

## Pengingat

Pengingat Cartrack memungkinkan pengguna untuk menyesuaikan dan mengotomatisasi pengingat yang akan membantu mereka dalam perawatan kendaraan, perpanjangan lisensi, pemeriksaan sumber daya, dan lain sebagainya. Ini bermanfaat untuk pemeliharaan armada yang efektif, umur armada yang lebih lama, biaya pemeliharaan yang berkurang, menghindari denda, dan memastikan kepatuhan penuh setiap saat.

Dalam panduan ini, kami akan membahas hal-hal berikut:

### 1. Navigasi gambaran umum armada

- Meninjau pengingat yang akan datang
- Menambahkan pengingat armada baru
- Mencari pengingat armada tertentu
- Mengedit pengingat armada
- Menghapus pengingat armada
- Menghapus semua pengingat untuk sebuah kendaraan
- Mengunduh pengingat armada
- Menyesuaikan pengingat mana yang dapat dilihat
- Menambahkan filter ke gambaran umum armada
- Menyesuaikan kerapatan tampilan gambaran umum armada

### 2. Navigasi gambaran umum pengemudi

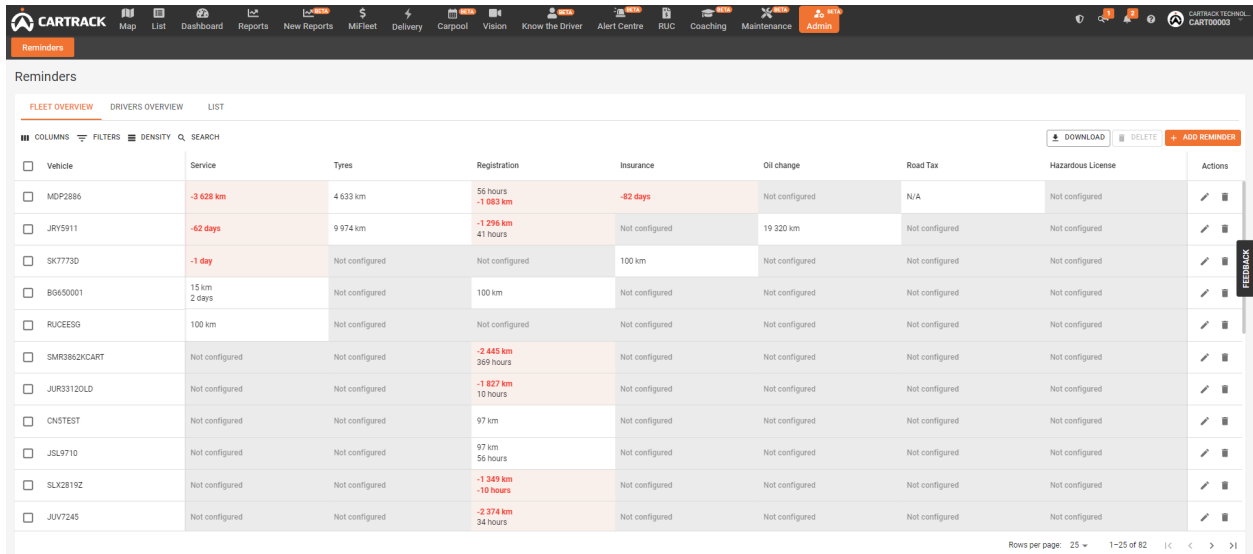
- Meninjau pengingat yang akan datang
- Menambahkan pengingat pengemudi baru
- Mencari pengingat pengemudi tertentu
- Mengedit pengingat pengemudi
- Menghapus pengingat pengemudi
- Menghapus semua pengingat untuk seorang pengemudi
- Mengunduh pengingat pengemudi

### 3. Navigasi gambaran umum daftar

- Mencari pengingat tertentu
- Menandai pengingat individu sebagai selesai
- Menandai beberapa pengingat sebagai selesai

# 1. Navigasi gambaran umum armada

Gambaran umum armada memberi Anda akses ke pengingat berdasarkan semua kendaraan dalam armada Anda.



The screenshot shows the CARTRACK Reminders dashboard. The table lists various vehicles with their respective reminder statuses for different categories. The 'Registration' column shows the most critical reminders, with some vehicles having negative values indicating overdue status.

Vehicle	Service	Tyres	Registration	Insurance	Oil change	Road Tax	Hazardous License	Actions
MDP2886	-3 628 km	4 633 km	55 hours -1 083 km	-82 days	Not configured	N/A	Not configured	✎
JRY5911	-62 days	9 974 km	-1 296 km 41 hours	Not configured	19 320 km	Not configured	Not configured	✎
SK7773D	-1 day	Not configured	Not configured	100 km	Not configured	Not configured	Not configured	✎
BG650001	15 km 2 days	Not configured	100 km	Not configured	Not configured	Not configured	Not configured	✎
RUCEEG	100 km	Not configured	Not configured	Not configured	Not configured	Not configured	Not configured	✎
SMR3862KACART	Not configured	Not configured	-2 445 km 39 hours	Not configured	Not configured	Not configured	Not configured	✎
JUR3312OLD	Not configured	Not configured	-1 627 km 10 hours	Not configured	Not configured	Not configured	Not configured	✎
CN5TEST	Not configured	Not configured	97 km	Not configured	Not configured	Not configured	Not configured	✎
JSL9710	Not configured	Not configured	97 km 56 hours	Not configured	Not configured	Not configured	Not configured	✎
SLX2819Z	Not configured	Not configured	-1 349 km -10 hours	Not configured	Not configured	Not configured	Not configured	✎
JUV7245	Not configured	Not configured	-2 374 km 34 hours	Not configured	Not configured	Not configured	Not configured	✎

## Meninjau pengingat yang akan datang

Ikhtisar Armada memungkinkan anda untuk melihat semua status semua pengingat yang telah dibuat, pengingat yang akan datang, serta membantu dengan cepat menemukan apakah pengingat untuk kendaraan tertentu sudah dibuat atau belum.

The screenshot shows the CARTRACK Reminders interface. At the top, there is a navigation bar with various icons and the CARTRACK logo. Below the navigation bar, the 'Reminders' section is active. The interface includes tabs for 'FLEET OVERVIEW', 'DRIVERS OVERVIEW', and 'LIST'. There are also buttons for 'DOWNLOAD', 'DELETE', and '+ ADD REMINDER'. The main content is a table with columns: Vehicle, Service, Tyres, Registration, Not configured, Oil change, Road Tax, Hazardous License, PTO Type, and Actions. The 'Not configured' column contains a tooltip that reads: 'There is no reminder configured for this category' and 'Not configur...'. The table lists several vehicles, including JRY5911, SMG1323X, SK7773D, and BG650001. The 'Service' column shows values like '-64 days' and '-3 days'. The 'Registration' column shows values like '-1 391 km 39 hours' and '100 km'. The 'Oil change' column shows values like '19 224 km' and '100 km'. The 'Road Tax' column shows 'Not configured'. The 'Hazardous License' column shows 'Not configured'. The 'PTO Type' column shows values like '470 km', '444 km', and '500 km'. The 'Actions' column contains edit and delete icons. At the bottom right, there is a 'FEEDBACK' button. The footer of the table shows 'Rows per page: 25' and '1-25 of 83'.

Vehicle	Service	Tyres	Registration	Not configured	Oil change	Road Tax	Hazardous License	PTO Type	Actions
JRY5911	-64 days	9 879 km	-1 391 km 39 hours	Not configur...	19 224 km	Not configured	Not configured	470 km	✎ 🗑️
SMG1323X	194 km	Not configured	Not configured	Not configured	Not configured	Not configured	Not configured	444 km	✎ 🗑️
SK7773D	-3 days	Not configured	Not configured	100 km	Not configured	Not configured	Not configured	500 km	✎ 🗑️
BG650001	15 km	Not configured	100 km	Not configured	Not configured	Not configured	Not configured	500 km	✎ 🗑️

## Mengidentifikasi pengingat yang belum diatur

Pada halaman Gambaran Umum Armada, **Not configured** menunjukkan bahwa pengingat belum dibuat untuk kendaraan tertentu dalam kategori tertentu. Ini memudahkan Anda untuk mengetahui pengingat apa saja yang masih perlu diatur.

Jika sebuah Pengingat tidak berlaku untuk kendaraan tertentu, Anda dapat mengklik **N/A Mark as non-applicable** dan pengingat tersebut tidak akan lagi muncul sebagai "tidak dikonfigurasi".

## Menambahkan pengingat armada baru

1. Untuk menambahkan pengingat armada baru, klik tombol **+ ADD REMINDER**

**CARTRACK** Map List Dashboard Reports New Reports MiFleet Delivery Carpool Vision Know the Driver Alert Centre RUC C 13 CARTRACK TECHNOLOGIES CART00003

**Reminders**

Reminders

FLEET OVERVIEW DRIVERS OVERVIEW LIST

COLUMNS FILTERS DENSITY SEARCH DOWNLOAD DELETE + ADD REMINDER

Vehicle	Service	Tyres	Registration	Insurance	Oil change	Road Tax	Hazardous License	Actions
<input type="checkbox"/> MDP2886	-3 628 km	4 633 km	56 hours -1 083 km	-82 days	Not configured	N/A	Not configured	
<input type="checkbox"/> JRY5911	-62 days	9 974 km	-1 296 km 41 hours	Not configured	19 320 km	Not configured	Not configured	
<input type="checkbox"/> SK7773D	-1 day	Not configured	Not configured	100 km	Not configured	Not configured	Not configured	
<input type="checkbox"/> BG650001	15 km 2 days	Not configured	100 km	Not configured	Not configured	Not configured	Not configured	
<input type="checkbox"/> RUCEESG	103 km	Not configured	Not configured	Not configured	Not configured	Not configured	Not configured	
<input type="checkbox"/> SMR3862KCART	Not configured	Not configured	-2 445 km 369 hours	Not configured	Not configured	Not configured	Not configured	

Rows per page: 25 1-25 of 82

Lalu ikuti langkah yang tertera:

### Create Fleet Reminder

Category

APPLY TO

All Vehicles  Vehicles

79 vehicles selected

**⚠ This will override existing reminders for selection.**

SCHEDULE

Criteria

First reminder  Alert before

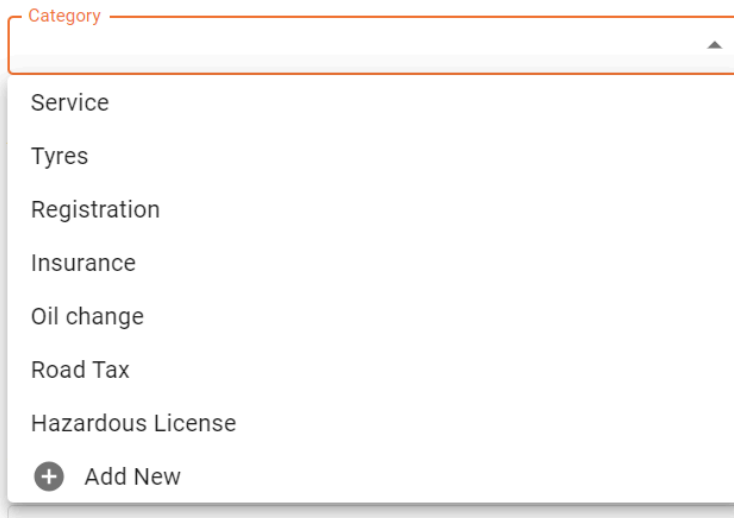
Repeat every  Stop repeating at

+ ADD ANOTHER CRITERIA

ALERT NOTIFICATION

2. Klik pada  untuk melihat kategori pengingat yang tersedia. Kategori-kategori ini membentuk kolom-kolom pada tampilan overgrid, jadi sebaiknya tetap konsisten dalam penggunaannya. Jika Anda perlu membuat kategori baru, klik **+ Add New** dan beri label pada kategori Anda. Kategori ini akan tersedia untuk semua pengingat di masa mendatang.

### Categories:



A screenshot of a dropdown menu for selecting categories. The menu is titled "Category" and contains the following options: Service, Tyres, Registration, Insurance, Oil change, Road Tax, Hazardous License, and a "+ Add New" button at the bottom.

3. Pilih apakah Anda ingin pengingat berlaku untuk semua kendaraan atau hanya kendaraan tertentu:

APPLY TO

- All Vehicles  Vehicles

79 vehicles selected

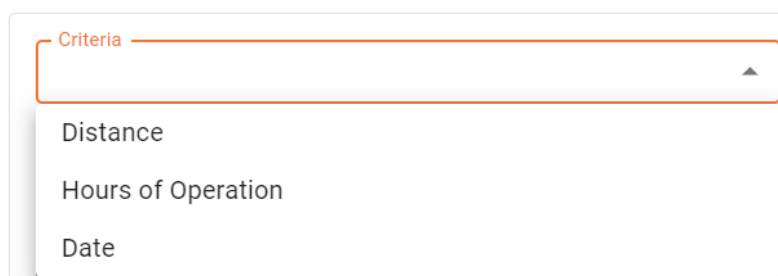
 **This will override existing reminders for selection.**

Catatan: Jika Anda menerapkan pengingat pada sebuah kendaraan atau pengemudi yang sudah memiliki pengingat yang diatur untuk kategori tertentu, pengingat yang sudah ada sebelumnya akan ditimpa oleh yang baru.

4. Pilih kapan Anda ingin pengingat berlaku.

- a. Pilih **criteria**:

SCHEDULE



A screenshot of a dropdown menu for selecting criteria. The menu is titled "Criteria" and contains the following options: Distance, Hours of Operation, and Date.

- b. Isi informasi pengingat spesifik berdasarkan kriteria yang telah Anda pilih.

c. Kamu juga dapat menambahkan lebih dari 1 kriteria dengan klik **+ ADD ANOTHER CRITERIA** ⓘ

- Contohnya, Anda dapat menetapkan pengingat untuk kendaraan yang memerlukan servis setelah mencapai batas jarak tertentu. Namun, kendaraan Anda tetap perlu servis setelah periode waktu tertentu, bahkan jika Anda belum mencapai batas jarak. Dalam hal ini, Anda akan menambahkan kriteria untuk keduanya, yaitu Jarak dan Tanggal.

### Opsi Jarak:

The image shows a form titled "Opsi Jarak" (Distance Options). It contains a dropdown menu labeled "Criteria" with "Distance" selected. Below the dropdown are four input fields: "First reminder (km)" with the value "0", "Alert before (km)", "Repeat every (km)", and "Stop repeating at (km)".

- **Pengingat Pertama (km):** Tentukan setelah berapa kilometer Anda menerima pengingat. Ini digunakan sebagai batas waktu kapan Anda perlu mengambil tindakan. Misalnya, jika kendaraan Anda perlu servis setelah mencapai 20.000 km di odometer, Anda akan menetapkan pengingat pertama Anda pada 20.000 km.

- **Peringatan sebelum (km):** Tentukan seberapa cepat Anda ingin menerima pengingat sebelum kendaraan Anda menempuh jarak tertentu (misalnya, Terima pengingat 800 km sebelum kendaraan Anda menempuh 20.000 km).

- **Ulangi setiap (km):** Tambahkan interval pengingat Anda; ini menunjukkan frekuensi di mana Anda perlu mengambil tindakan. Misalnya, jika Anda perlu membawa kendaraan Anda untuk servis setiap 20.000 km, Anda akan menetapkan pengulangan pengingat pada 20.000 km. Perlu diingat bahwa pengingat ini akan berulang setelah pengingat pertama Anda. Jadi, jika kendaraan Anda perlu diservis setelah mencapai 20.000 km di odometer, dan kemudian setiap 10.000 km setelahnya, Anda akan menetapkan "Pengingat Pertama" pada 20.000 km dan "Ulangi Setiap" 10.000 km.

- **Berhenti mengulang pada (km):** Setelah mencapai jarak tertentu Anda ingin berhenti menerima pengingat. Misalnya, jika Anda tidak perlu lagi mengirim kendaraan Anda untuk servis setelah mencapai 200.000 km di odometer, Anda akan menetapkan "Berhenti mengulang pada" 200.000 km.

### Opsi Jam Operasional:

Criteria Hours of Operation	
First reminder (hours) 0	Alert before (hours)
Repeat every (hours)	Stop repeating at (hours)



- **Pengingat Pertama (jam):** Tentukan setelah berapa jam Anda ingin menerima pengingat. Ini digunakan sebagai batas waktu kapan Anda perlu mengambil tindakan. Misalnya, jika kendaraan Anda perlu servis setelah dioperasikan selama 500 jam, Anda akan menetapkan pengingat pertama Anda setelah 500 jam.

- **Peringatan sebelumnya (jam):** Tentukan seberapa cepat Anda ingin menerima pengingat sebelum kendaraan Anda dioperasikan selama periode waktu tertentu. Misalnya, terima pengingat 100 jam sebelum kendaraan Anda dioperasikan selama 500 jam.

- **Ulangi setiap (jam):** Tambahkan interval pengingat Anda; ini menunjukkan frekuensi di mana Anda perlu mengambil tindakan. Misalnya, jika Anda perlu membawa kendaraan Anda untuk servis setiap 500 jam operasi, Anda akan menetapkan pengulangan sebagai 500 jam. Perlu diingat bahwa ini adalah frekuensi setelah pengingat pertama Anda. Jadi, jika kendaraan Anda perlu diservis setelah dioperasikan selama 500 jam dan kemudian setiap 100 jam setelahnya, Anda akan menetapkan "Pengingat Pertama" sebagai 500 jam dan "Ulangi Setiap" sebagai 100 jam.

- **Berhenti mengulang pada (jam):** Tentukan setelah berapa jam Anda ingin berhenti menerima pengingat. Misalnya, jika Anda tidak perlu lagi mengirim kendaraan Anda untuk servis setelah dioperasikan selama 1500 jam, Anda akan menetapkan ini sebagai 1500 jam.

### Opsi Tanggal Pengingat:

Criteria Date	
First reminder 2023/12/20 	Alert before Days
Repeat ev... Days	Stop repeating at 

- **Pengingat Pertama:** Tentukan tanggal yang Anda inginkan untuk menerima pengingat pertama Anda. Misalnya, jika Anda perlu menerima pengingat pada tanggal 25 Januari, Anda akan menetapkan tanggal ini sebagai pengingat pertama Anda.

- **Peringatan sebelumnya (hari):** Tentukan seberapa cepat Anda ingin menerima pengingat sebelum tanggal pengingat pertama yang ditentukan. Misalnya, terima pengingat 14 hari sebelum tanggal pengingat pertama Anda, yaitu tanggal 25 Januari.


- **Ulangi setiap (hari):** Tambahkan interval pengingat Anda; ini menunjukkan frekuensi di mana Anda perlu mengambil tindakan. Misalnya, jika Anda perlu membawa kendaraan Anda untuk servis setiap 50 hari operasi, Anda akan menetapkan pengulangan sebagai 50 hari. Perlu diingat bahwa ini adalah frekuensi setelah pengingat pertama Anda. Jadi, jika kendaraan Anda perlu diservis setelah dioperasikan melewati tanggal tertentu dan kemudian setiap 50 hari, Anda akan menetapkan "Pengingat Pertama" sebagai tanggal 25 Januari dan "Ulangi Setiap" sebagai 50 hari.

- **Berhenti mengulang pada (hari):** Setelah berapa hari Anda ingin berhenti menerima pengingat. Misalnya, jika Anda tidak perlu lagi mengirim kendaraan Anda untuk servis setelah digunakan melewati tanggal tertentu (misalnya 25 Juli), Anda akan menetapkan berhenti mengulang pada tanggal 25 Juli.

5. Tentukan bagaimana kamu ingin menerima notifikasi pengingat, baik dari **email** atau **SMS**.

ALERT NOTIFICATION

Email

Email Addresses 

SMS

6. Bila diperlukan, kamu dapat menambahkan komentar tambahan

Comment (Optional)

0/150

**SUBMIT**

7. Jika sudah selesai, klik tombol



8. Selain itu, kamu juga dapat klik tombol

CANCEL

, jika kamu ingin mengakhiri seluruh proses atau mengulangnya.

## Mencari pengingat armada tertentu

The screenshot shows the CARTRACK Reminders interface. The search bar contains the text "MDP2886". The table below shows the search results for this vehicle.

Vehicle	Service	Tyres	Registration	Insurance	Oil change	Road Tax	Hazardous License	Actions
<input type="checkbox"/> MDP2886	-3 628 km	4 633 km	56 hours -1 083 km	-82 days	Not configured	N/A	Not configured	<input type="checkbox"/>

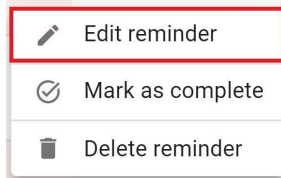
1. Masukkan nomor registrasi kendaraan ke dalam kotak pencarian.

2. Kendaraan yang tepat akan muncul bersama dengan pengingat-pengingatnya.

# Mengedit pengingat armada

Vehicle	Service	Tyres	Registration	Insurance	Oil change	Road Tax	Hazardous License	PTO Type	Actions
JRY5911	-64 days	⋮ 9 879 km	-1 391 km 39 hours	Not configured	19 224 km	Not configured	Not configured	470 km	
SMG1323X	199 km	Not configured	Not configured	Not configured	Not configured	Not configured	Not configured	469 km	
SK7773D	-3 days	Not configured	Not configured	100 km	Not configured	Not configured	Not configured	500 km	
BG650001	15 km	Not configured	100 km	Not configured	Not configured	Not configured	Not configured	500 km	
RUCEESG	10 km	Not configured	Not configured	Not configured	Not configured	Not configured	Not configured	407 km	
JVR3089	Not configured	N/A	Not configured	Not configured	Not configured	Not configured	Not configured	444 km	
SMQ2644KCAN	Not configured	Not configured	Not configured	Not configured	Not configured	Not configured	Not configured	433 km	
JSQ483	Not configured	Not configured	Not configured	Not configured	Not configured	Not configured	Not configured	468 km	
SLV6689G	Not configured	Not configured	Not configured	Not configured	Not configured	Not configured	Not configured	473 km	

1. Arahkan kursor pada pengingat yang ingin Anda edit, lalu klik



2. Klik pada tombol

**Edit Fleet Reminder**

**Service**

JRY5911

**SCHEDULE**

Criteria: Date

First reminder: 2023/10/18

Alert before: Days

Repeat ev...: Days

Stop repeating at: [calendar icon]

+ ADD ANOTHER CRITERIA

**ALERT NOTIFICATION**

Email

Email Addresses: nicolaas.geldenhuys@cartrack.com

SMS

Comment (Optional) 0/150

CANCEL SUBMIT

- Menu di atas akan muncul, memungkinkan Anda untuk melakukan pengeditan pada pengingat yang telah Anda pilih.

## Menghapus pengingat armada

Vehicle	Service	Tyres	Registration	Insurance	Oil change	Road Tax	Hazardous License	PTO Type	Actions
<input type="checkbox"/> JRY5911	-64 days	9 879 km	-1 391 km 39 hours	Not configured	19 224 km	Not configured	Not configured	470 km	
<input type="checkbox"/> SMG1323X	199 km	Not configured	Not configured	Not configured	Not configured	Not configured	Not configured	469 km	
<input type="checkbox"/> SK7773D	-3 days	Not configured	Not configured	100 km	Not configured	Not configured	Not configured	500 km	
<input type="checkbox"/> BG650001	15 km	Not configured	100 km	Not configured	Not configured	Not configured	Not configured	500 km	
<input type="checkbox"/> RUCEE5G	10 km	Not configured	Not configured	Not configured	Not configured	Not configured	Not configured	407 km	
<input type="checkbox"/> JVR3089	Not configured	N/A	Not configured	Not configured	Not configured	Not configured	Not configured	444 km	
<input type="checkbox"/> SMQ2644KCAN	Not configured	Not configured	Not configured	Not configured	Not configured	Not configured	Not configured	433 km	
<input type="checkbox"/> JSQ483	Not configured	Not configured	Not configured	Not configured	Not configured	Not configured	Not configured	468 km	
<input type="checkbox"/> SLV6683G	Not configured	Not configured	Not configured	Not configured	Not configured	Not configured	Not configured	473 km	

- Arahkan kursor pada pengingat yang ingin Anda hapus, lalu klik ikon

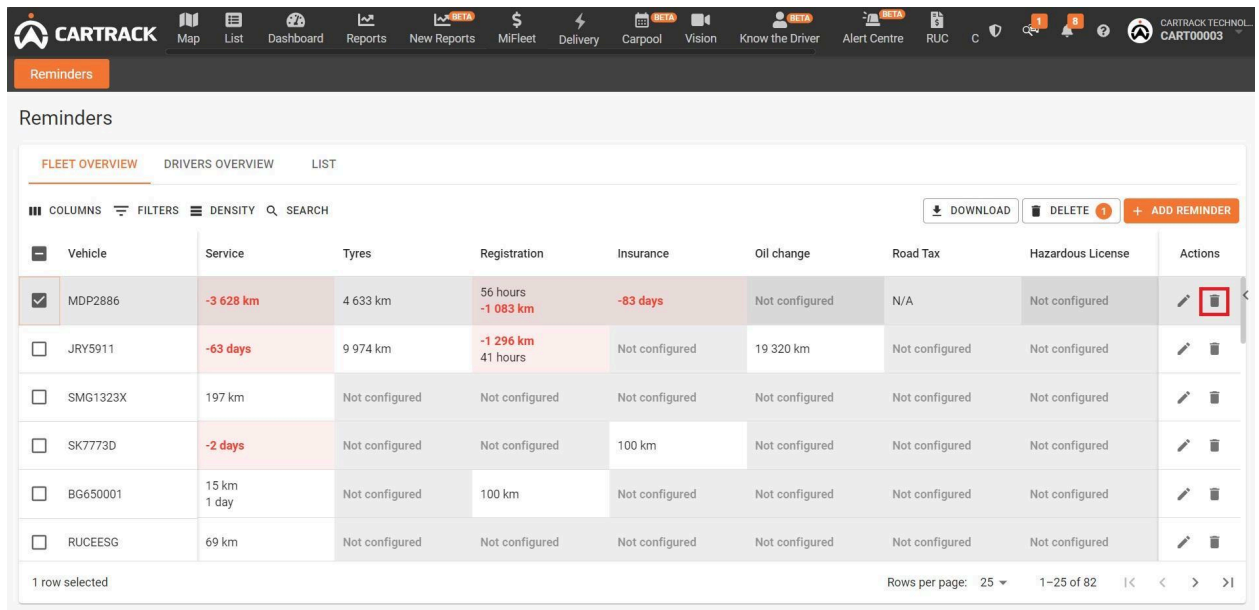
- Edit reminder
- Mark as complete
- Delete reminder

- Klik pada tombol

Vehicle	Service	Tyres	Registration	Insurance	Oil change	Road Tax	Hazardous License	Actions
<input checked="" type="checkbox"/> MDP2886	-3 628 km	4 633 km				N/A	Not configured	
<input type="checkbox"/> JRY5911	-63 days	9 974 km				Not configured	Not configured	
<input type="checkbox"/> SMG1323X	197 km	Not configured				Not configured	Not configured	
<input type="checkbox"/> SK7773D	-2 days	Not configured	Not configured	100 km	Not configured	Not configured	Not configured	
<input type="checkbox"/> BG650001	15 km 1 day	Not configured	100 km	Not configured	Not configured	Not configured	Not configured	
<input type="checkbox"/> RUCEE5G	69 km	Not configured	Not configured	Not configured	Not configured	Not configured	Not configured	

- Menghapus pengingat bersifat permanen. Anda akan melihat sebuah pop-up yang untuk konfirmasi keputusan Anda. Jika Anda yakin untuk menghapus, klik **CONFIRM**. Jika tidak, klik **CLOSE** untuk membatalkan.

## Menghapus semua pengingat sebuah kendaraan















Reminders

FLEET OVERVIEW DRIVERS OVERVIEW LIST


COLUMNS FILTERS DENSITY SEARCH

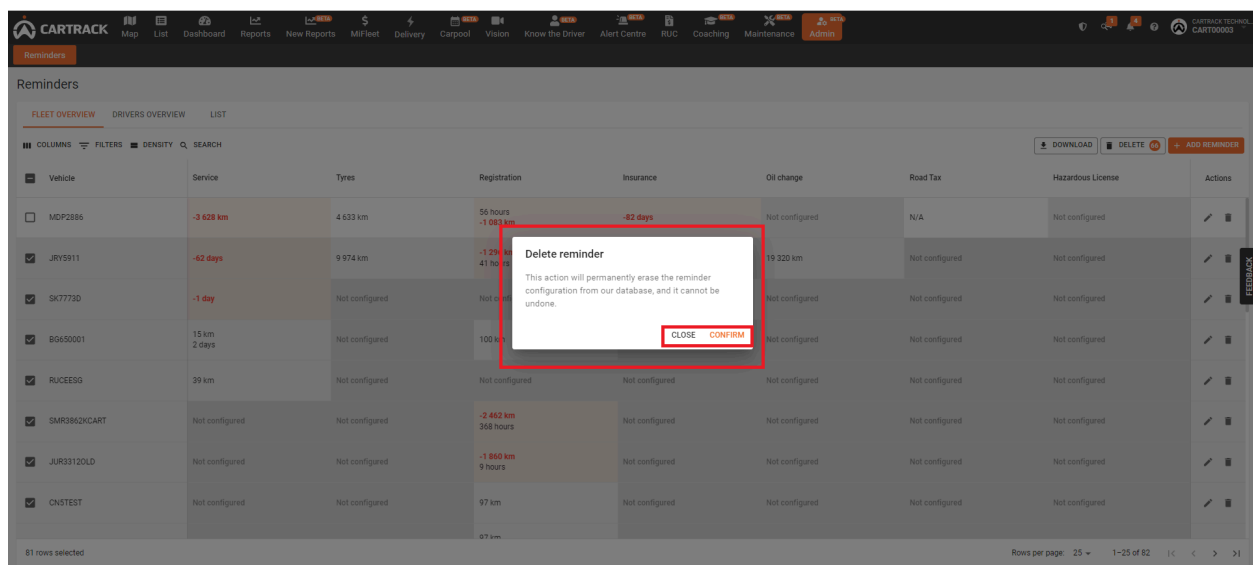
DOWNLOAD DELETE 1 ADD REMINDER

Vehicle	Service	Tyres	Registration	Insurance	Oil change	Road Tax	Hazardous License	Actions
<input checked="" type="checkbox"/> MDP2886	-3 628 km	4 633 km	56 hours -1 083 km	-83 days	Not configured	N/A	Not configured	 
<input type="checkbox"/> JRY5911	-63 days	9 974 km	-1 296 km 41 hours	Not configured	19 320 km	Not configured	Not configured	 
<input type="checkbox"/> SMG1323X	197 km	Not configured	Not configured	Not configured	Not configured	Not configured	Not configured	 
<input type="checkbox"/> SK7773D	-2 days	Not configured	Not configured	100 km	Not configured	Not configured	Not configured	 
<input type="checkbox"/> BG650001	15 km 1 day	Not configured	100 km	Not configured	Not configured	Not configured	Not configured	 
<input type="checkbox"/> RUCSESG	69 km	Not configured	Not configured	Not configured	Not configured	Not configured	Not configured	 

1 row selected Rows per page: 25 1-25 of 82

Untuk menghapus semua pengingat cukup lakukan:

- Pilih kendaraan yang ingin dihapus berdasarkan nomor registrasinya.
- Lalu klik ikon 



















Reminders

FLEET OVERVIEW DRIVERS OVERVIEW LIST

COLUMNS FILTERS DENSITY SEARCH

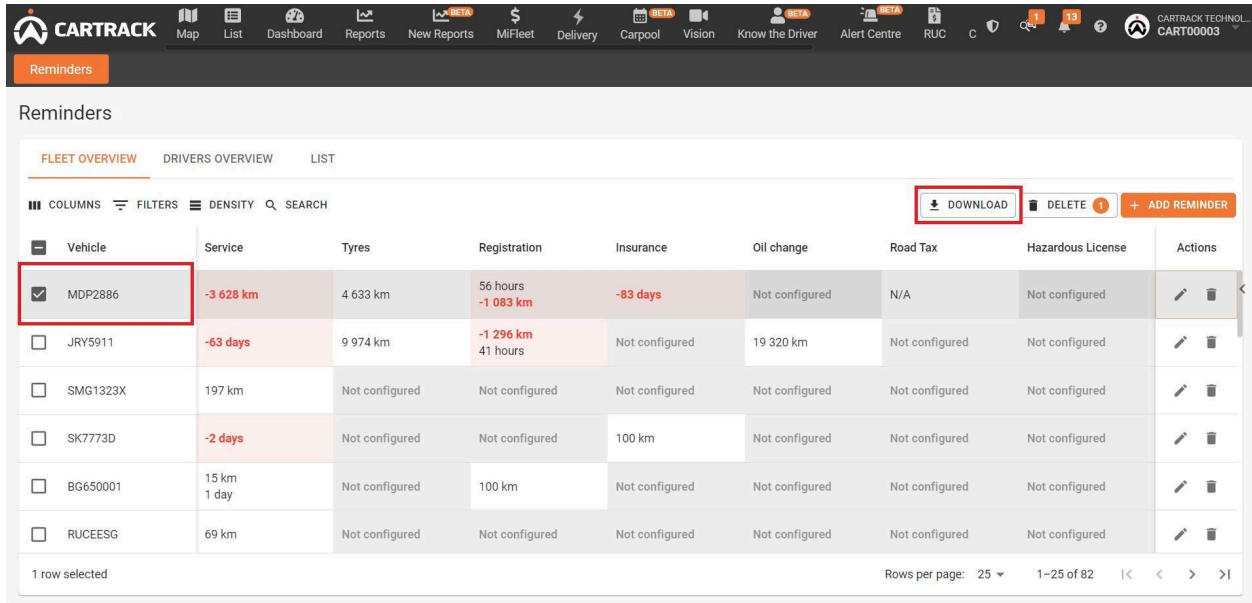
DOWNLOAD DELETE 1 ADD REMINDER

Vehicle	Service	Tyres	Registration	Insurance	Oil change	Road Tax	Hazardous License	Actions
<input type="checkbox"/> MDP2886	-3 628 km	4 633 km	56 hours -1 083 km	-82 days	Not configured	N/A	Not configured	 
<input checked="" type="checkbox"/> JRY5911	-62 days	9 974 km	-1 296 km 41 hours	Not configured	19 320 km	Not configured	Not configured	 
<input checked="" type="checkbox"/> SK7773D	-1 day	Not configured	Not configured	Not configured	Not configured	Not configured	Not configured	 
<input checked="" type="checkbox"/> BG650001	15 km 2 days	Not configured	100 km	Not configured	Not configured	Not configured	Not configured	 
<input checked="" type="checkbox"/> RUCSESG	39 km	Not configured	Not configured	Not configured	Not configured	Not configured	Not configured	 
<input checked="" type="checkbox"/> SMR3862KCART	Not configured	Not configured	-2 462 km 368 hours	Not configured	Not configured	Not configured	Not configured	 
<input checked="" type="checkbox"/> JUR3312OLD	Not configured	Not configured	-1 860 km 9 hours	Not configured	Not configured	Not configured	Not configured	 
<input checked="" type="checkbox"/> CNSTEST	Not configured	Not configured	97 km	Not configured	Not configured	Not configured	Not configured	 

61 rows selected Rows per page: 25 1-25 of 82

3. Menghapus pengingat bersifat permanen. Anda akan melihat sebuah pop-up untuk konfirmasi keputusan Anda. Jika Anda yakin untuk menghapus, klik pada **CONFIRM**. Jika tidak, klik **CLOSE** untuk membatalkan.


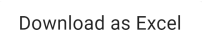
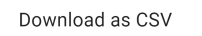
## Mengunduh pengingat armada



The screenshot shows the CARTRACK Reminders interface. At the top, there is a navigation bar with various icons and labels like 'Map', 'List', 'Dashboard', 'Reports', etc. Below this, the 'Reminders' section is active. It features a 'FLEET OVERVIEW' tab and a table of reminders. The table has columns for Vehicle, Service, Tyres, Registration, Insurance, Oil change, Road Tax, Hazardous License, and Actions. The first row, for vehicle MDP2886, is selected, and its 'Service' value is '-3 628 km'. A 'DOWNLOAD' button is highlighted with a red box in the top right corner of the table area.

Vehicle	Service	Tyres	Registration	Insurance	Oil change	Road Tax	Hazardous License	Actions
<input checked="" type="checkbox"/> MDP2886	-3 628 km	4 633 km	56 hours -1 083 km	-83 days	Not configured	N/A	Not configured	
<input type="checkbox"/> JRY5911	-63 days	9 974 km	-1 296 km 41 hours	Not configured	19 320 km	Not configured	Not configured	
<input type="checkbox"/> SMG1323X	197 km	Not configured	Not configured	Not configured	Not configured	Not configured	Not configured	
<input type="checkbox"/> SK7773D	-2 days	Not configured	Not configured	100 km	Not configured	Not configured	Not configured	
<input type="checkbox"/> BG650001	15 km 1 day	Not configured	100 km	Not configured	Not configured	Not configured	Not configured	
<input type="checkbox"/> RUCEESG	69 km	Not configured	Not configured	Not configured	Not configured	Not configured	Not configured	

Mengekspor pengingat semudah:

1. Pilih pengingat yang ingin Anda ekspor dengan mencentang kotak. Lalu, klik tombol 
2. Pilih format yang ingin digunakan untuk mengunduh pengingat:  

## Sesuaikan pengingat yang dapat Anda lihat pada gambaran umum armada

Mudah pilih kolom mana yang ingin dilihat pada gambaran umum armada sesuai dengan kebutuhan individu dengan mengklik pada **||| COLUMNS**

The screenshot shows the CARTRACK Reminders interface. A red box highlights the 'SHOW ALL' button in the column selection menu. The table below displays various reminder items with their respective categories and values.

Vehicle	Service	Tyres	Registration	Insurance	Oil change	Road Tax	Hazardous License	Actions
Find column Column title	-3 628 km	4 633 km	56 hours -1 083 km	-82 days	Not configured	N/A	Not configured	✂
Checkbox selection Vehicle	-62 days	9 974 km	-1 296 km 41 hours	Not configured	19 320 km	Not configured	Not configured	✂
Service	-1 day	Not configured	Not configured	100 km	Not configured	Not configured	Not configured	✂
Tyres	15 km 2 days	Not configured	100 km	Not configured	Not configured	Not configured	Not configured	✂
Registration	71 km	Not configured	Not configured	Not configured	Not configured	Not configured	Not configured	✂
Insurance	Not configured	Not configured	-2 449 km 369 hours	Not configured	Not configured	Not configured	Not configured	✂
Oil change	Not configured	Not configured	-1 827 km 10 hours	Not configured	Not configured	Not configured	Not configured	✂
Road Tax	Not configured	Not configured	97 km	Not configured	Not configured	Not configured	Not configured	✂
Hazardous License	Not configured	Not configured	97 km 56 hours	Not configured	Not configured	Not configured	Not configured	✂
Actions	Not configured	Not configured	-1 249 km -10 hours	Not configured	Not configured	Not configured	Not configured	✂
	Not configured	Not configured	-2 374 km 34 hours	Not configured	Not configured	Not configured	Not configured	✂

Klik **SHOW ALL** jika Anda ingin melihat setiap pengingat pada halaman gambaran umum.

The screenshot shows the CARTRACK Reminders interface. A red box highlights the 'HIDE ALL' button in the column selection menu. The table below displays various reminder items with their respective categories and values.

Vehicle	Service	Tyres	Registration	Insurance	Oil change	Road Tax	Hazardous License	Actions
Find column Column title	-3 628 km	4 633 km	56 hours -1 083 km	-82 days	Not configured	N/A	Not configured	✂
Checkbox selection Vehicle	-62 days	9 974 km	-1 296 km 41 hours	Not configured	19 320 km	Not configured	Not configured	✂
Service	-1 day	Not configured	Not configured	100 km	Not configured	Not configured	Not configured	✂
Tyres	15 km 2 days	Not configured	100 km	Not configured	Not configured	Not configured	Not configured	✂
Registration	69 km	Not configured	Not configured	Not configured	Not configured	Not configured	Not configured	✂
Insurance	Not configured	Not configured	-2 449 km 369 hours	Not configured	Not configured	Not configured	Not configured	✂
Oil change	Not configured	Not configured	-1 824 km 10 hours	Not configured	Not configured	Not configured	Not configured	✂
Road Tax	Not configured	Not configured	97 km	Not configured	Not configured	Not configured	Not configured	✂
Hazardous License	Not configured	Not configured	97 km	Not configured	Not configured	Not configured	Not configured	✂
Actions	Not configured	Not configured	07 km	Not configured	Not configured	Not configured	Not configured	✂

Klik **HIDE ALL** jika Anda ingin menyembunyikan setiap kolom, kemudian lanjutkan dengan memilih yang ingin Anda lihat pada halaman gambaran umum Anda.

The screenshot shows the CARTRACK Reminders interface. At the top, there is a navigation bar with various icons and the user's name 'Admin'. Below this, the 'Reminders' section is active, showing a 'FLEET OVERVIEW' tab. A 'COLUMNS' menu is open, listing various reminder categories: Vehicle, Service, Tyres, Registration, Insurance, Oil change, Road Tax, Hazardous License, and Actions. The main table displays reminders for several vehicles, including SMR362WCART, JUR3312OLD, and CNSTEST. The table columns are: Vehicle, Service, Tyres, Registration, Insurance, Oil change, Road Tax, Hazardous License, and Actions. The 'Service' column shows values like '-3 628 km', '-62 days', and '-1 day'. The 'Tyres' column shows '4 633 km', '9 974 km', and 'Not configured'. The 'Registration' column shows '56 hours -1 083 km', '-1 296 km 41 hours', and 'Not configured'. The 'Insurance' column shows '-82 days', '100 km', and 'Not configured'. The 'Oil change' column shows 'Not configured', '19 320 km', and 'Not configured'. The 'Road Tax' column shows 'N/A', 'Not configured', and 'Not configured'. The 'Hazardous License' column shows 'Not configured', 'Not configured', and 'Not configured'. The 'Actions' column contains edit and delete icons. At the bottom right, it says 'Rows per page: 25' and '1-25 of 82'.


Vehicle	Service	Tyres	Registration	Insurance	Oil change	Road Tax	Hazardous License	Actions
SMR362WCART	-3 628 km	4 633 km	56 hours -1 083 km	-82 days	Not configured	N/A	Not configured	✎
JUR3312OLD	-62 days	9 974 km	-1 296 km 41 hours	Not configured	19 320 km	Not configured	Not configured	✎
CNSTEST	-1 day	Not configured	Not configured	100 km	Not configured	Not configured	Not configured	✎
	15 km 2 days	Not configured	100 km	Not configured	Not configured	Not configured	Not configured	✎
	69 km	Not configured	Not configured	Not configured	Not configured	Not configured	Not configured	✎
	Not configured	Not configured	-2 449 km 369 hours	Not configured	Not configured	Not configured	Not configured	✎
	Not configured	Not configured	-1 834 km 10 hours	Not configured	Not configured	Not configured	Not configured	✎
	Not configured	Not configured	97 km	Not configured	Not configured	Not configured	Not configured	✎
			87 km					

Manfaatkan bilah pencarian untuk dengan mudah mencari kolom spesifik yang diinginkan.

This screenshot is identical to the one above, but the 'COLUMNS' menu is open and the 'Vehicle' option is selected. The 'Vehicle' column in the table is now highlighted in orange, and the values in that column are '-3 628 km', '-62 days', and '-1 day'. The 'Registration' column now shows '56 hours -1 083 km', '-1 296 km 41 hours', and 'Not configured'. The 'Insurance' column shows '-82 days', '100 km', and 'Not configured'. The 'Oil change' column shows 'Not configured', '19 320 km', and 'Not configured'. The 'Road Tax' column shows 'N/A', 'Not configured', and 'Not configured'. The 'Hazardous License' column shows 'Not configured', 'Not configured', and 'Not configured'. The 'Actions' column contains edit and delete icons. At the bottom right, it says 'Rows per page: 25' and '1-25 of 82'.

Vehicle	Service	Tyres	Registration	Insurance	Oil change	Road Tax	Hazardous License	Actions
SMR362WCART	-3 628 km	4 633 km	56 hours -1 083 km	-82 days	Not configured	N/A	Not configured	✎
JUR3312OLD	-62 days	9 974 km	-1 296 km 41 hours	Not configured	19 320 km	Not configured	Not configured	✎
CNSTEST	-1 day	Not configured	Not configured	100 km	Not configured	Not configured	Not configured	✎
	15 km 2 days	Not configured	100 km	Not configured	Not configured	Not configured	Not configured	✎
	69 km	Not configured	Not configured	Not configured	Not configured	Not configured	Not configured	✎
	Not configured	Not configured	-2 449 km 369 hours	Not configured	Not configured	Not configured	Not configured	✎
	Not configured	Not configured	-1 834 km 10 hours	Not configured	Not configured	Not configured	Not configured	✎
	Not configured	Not configured	97 km	Not configured	Not configured	Not configured	Not configured	✎
			87 km					

## Menambahkan filter ke gambaran umum armada

Dengan mudah tambahkan filter ke kolom-kolom yang Anda pilih untuk muncul pada gambaran umum yang sesuai dengan kebutuhan Anda, klik pada  FILTERS

**Reminders**

FLEET OVERVIEW DRIVERS OVERVIEW LIST

COLUMNS FILTERS DENSITY SEARCH

Download DELETE ADD REMINDER

Vehicle	Service	Tyres	Registration	Insurance	Oil change	Road Tax	Hazardous License	Actions
4 633 km	56 hours -1 083 km	-82 days	Not configured	Not configured	19 320 km	N/A	Not configured	✎
9 974 km	-1 296 km 41 hours	Not configured	Not configured	Not configured	19 320 km	Not configured	Not configured	✎
SK7773D	-1 day	Not configured	Not configured	100 km	Not configured	Not configured	Not configured	✎
BG65001	15 km 2 days	Not configured	100 km	Not configured	Not configured	Not configured	Not configured	✎
RUCEEG	71 km	Not configured	Not configured	Not configured	Not configured	Not configured	Not configured	✎
SMR3862KART	Not configured	Not configured	-2 449 km 369 hours	Not configured	Not configured	Not configured	Not configured	✎
JUR3312OLD	Not configured	Not configured	-1 827 km 10 hours	Not configured	Not configured	Not configured	Not configured	✎
CN5TEST	Not configured	Not configured	97 km	Not configured	Not configured	Not configured	Not configured	✎
JSL9710	Not configured	Not configured	97 km 56 hours	Not configured	Not configured	Not configured	Not configured	✎
SLX2819Z	Not configured	Not configured	-1 349 km -10 hours	Not configured	Not configured	Not configured	Not configured	✎
JUV7245	Not configured	Not configured	-2 374 km 34 hours	Not configured	Not configured	Not configured	Not configured	✎

Rows per page: 25 1-25 of 82

1. Klik tombol FILTERS

**Reminders**

FLEET OVERVIEW DRIVERS OVERVIEW LIST

COLUMNS FILTERS DENSITY SEARCH

Download DELETE ADD REMINDER

Vehicle	Service	Tyres	Registration	Insurance	Oil change	Road Tax	Hazardous License	Actions
4 633 km	56 hours -1 083 km	-82 days	Not configured	Not configured	19 320 km	N/A	Not configured	✎
9 974 km	-1 296 km 41 hours	Not configured	Not configured	Not configured	19 320 km	Not configured	Not configured	✎
SK7773D	-1 day	Not configured	Not configured	100 km	Not configured	Not configured	Not configured	✎
BG65001	15 km 2 days	Not configured	100 km	Not configured	Not configured	Not configured	Not configured	✎
RUCEEG	69 km	Not configured	Not configured	Not configured	Not configured	Not configured	Not configured	✎
SMR3862KART	Not configured	Not configured	-2 449 km 369 hours	Not configured	Not configured	Not configured	Not configured	✎
JUR3312OLD	Not configured	Not configured	-1 824 km 10 hours	Not configured	Not configured	Not configured	Not configured	✎
CN5TEST	Not configured	Not configured	97 km	Not configured	Not configured	Not configured	Not configured	✎

Rows per page: 25 1-25 of 82

2. Pilih kolom yang ingin diberi filter.



The screenshot shows the CARTRACK Reminders interface. A dropdown menu is open for the 'Operator' column, with the filter set to 'contains'. The menu options are: 'contains', 'equals', 'starts with', 'ends with', 'is empty', 'is not empty', and 'is any of'. The table below shows various vehicles with their respective registration and insurance details.

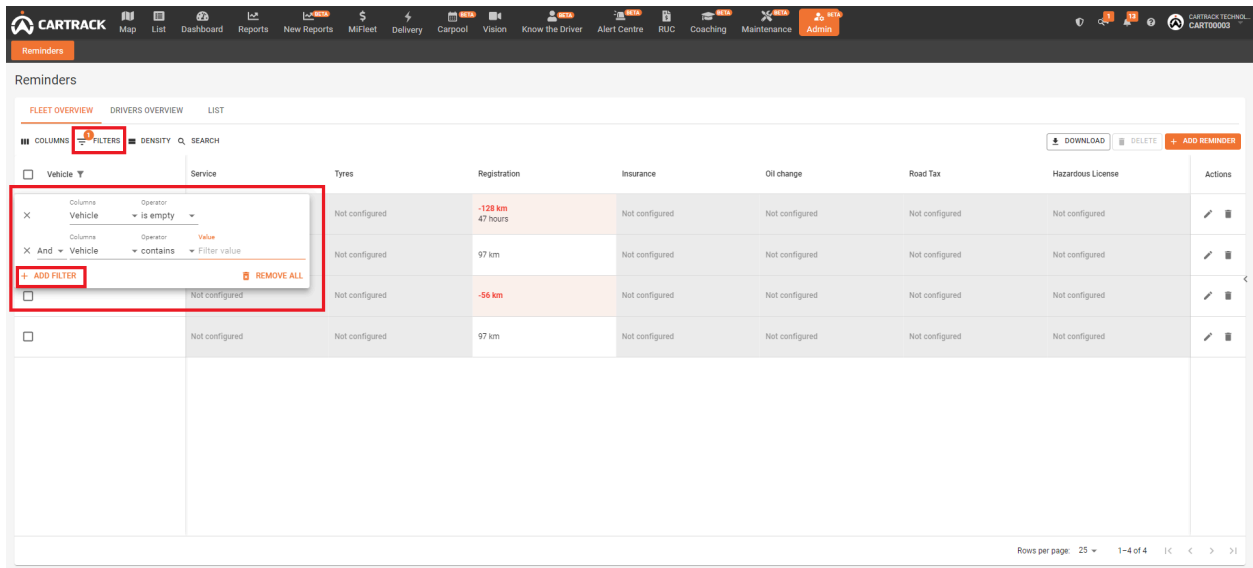
Vehicle	Service	Tyres	Registration	Insurance	Oil change	Road Tax	Hazardous License	Actions
4 633 km			56 hours -1 063 km	-82 days	Not configured	N/A	Not configured	
9 974 km			-1 296 km 41 hours	Not configured	19 320 km	Not configured	Not configured	
SK7773D			Not configured	100 km	Not configured	Not configured	Not configured	
B0650001	15 km 2 days		100 km	Not configured	Not configured	Not configured	Not configured	
RUCES9	69 km		Not configured	Not configured	Not configured	Not configured	Not configured	
SMR362WCART			-2 449 km 369 hours	Not configured	Not configured	Not configured	Not configured	
JUR3312OLD			-1 834 km 10 hours	Not configured	Not configured	Not configured	Not configured	
CN5TEST			97 km	Not configured	Not configured	Not configured	Not configured	
			97 km					

3. Pilih **Operator** yang ingin kamu berikan filter.

The screenshot shows the CARTRACK Reminders interface with the filter applied to the 'Operator' column. The filter is set to 'is empty'. The table below shows the resulting data.

Vehicle	Service	Tyres	Registration	Insurance	Oil change	Road Tax	Hazardous License	Actions
Not configured			-128 km 47 hours	Not configured	Not configured	Not configured	Not configured	
Not configured			97 km	Not configured	Not configured	Not configured	Not configured	
Not configured			-56 km	Not configured	Not configured	Not configured	Not configured	
Not configured			97 km	Not configured	Not configured	Not configured	Not configured	

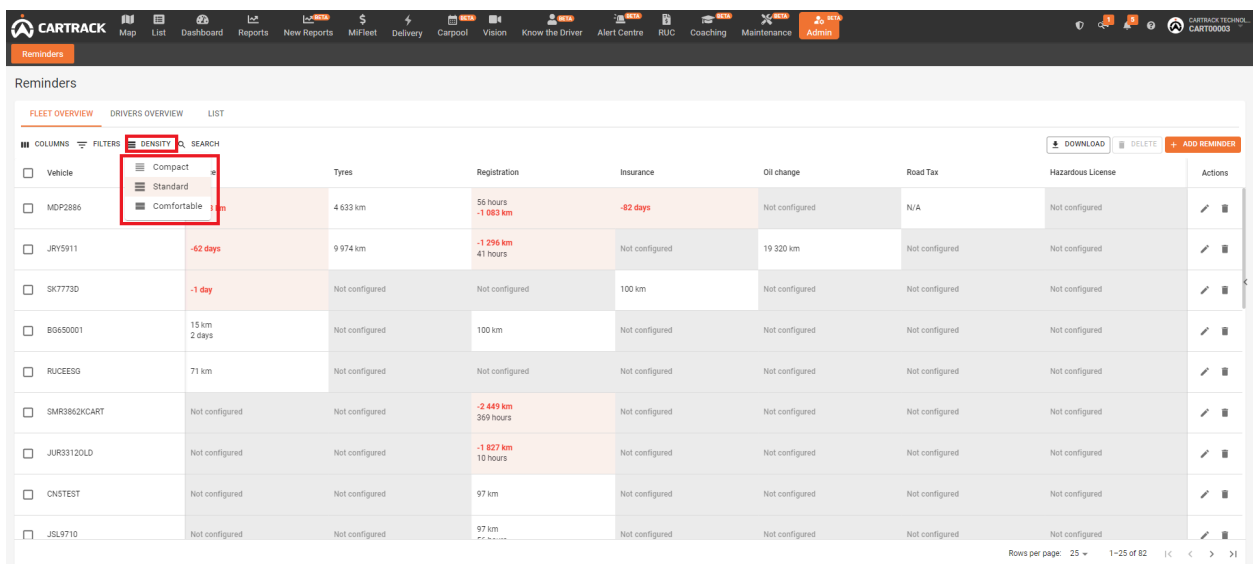
4. Setelah filter diterapkan, Anda akan melihat angka muncul di atas tombol "Filter". Jika Anda ingin menghapus filter, cukup klik pada **REMOVE ALL**



5. Kamu dapat dengan mudah menambah lebih dari 1 filter dengan klik **+ ADD FILTER**

Mengatur kerapatan pada tampilan gambaran umum.

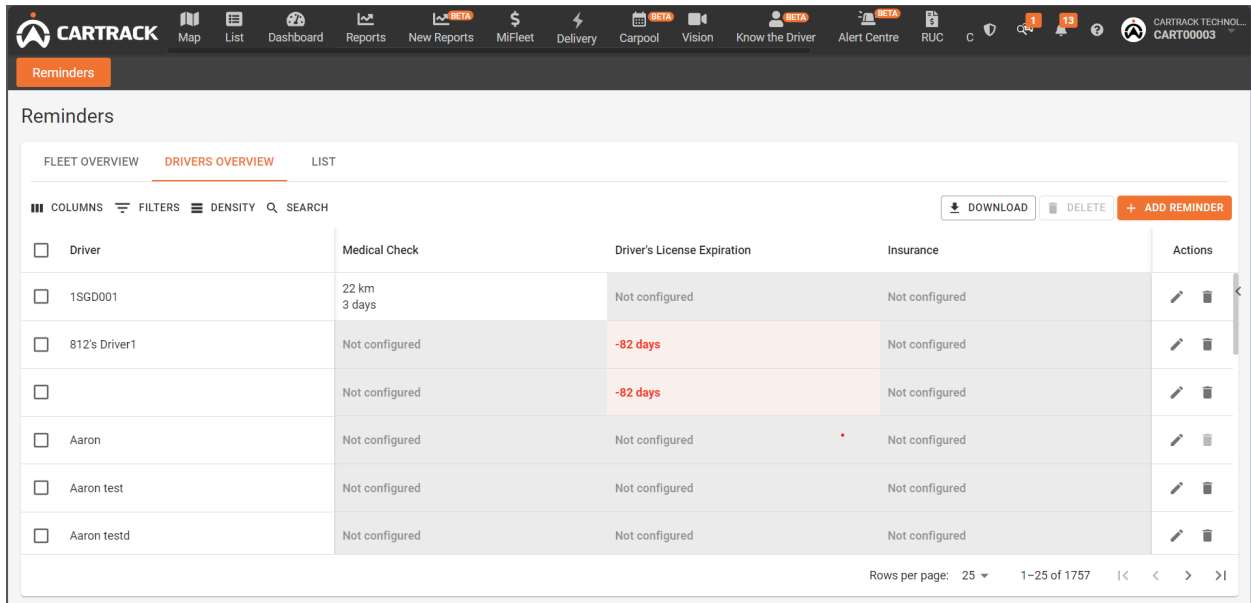
Sesuaikan berapa banyak pengingat yang muncul pada papan gambaran umum Anda sekaligus dengan mengatur kerapatannya.















Untuk melakukannya, cukup:

1. Klik tombol  DENSITY
2. Pilih antara kompak, standar, dan nyaman.

## 2. Navigasi Gambaran Umum Pengemudi



The screenshot shows the CARTRACK Reminders interface. At the top, there is a navigation bar with various icons and labels. Below the navigation bar, the 'Reminders' section is active, showing a 'DRIVERS OVERVIEW' tab. The interface includes a table with columns for Driver, Medical Check, Driver's License Expiration, Insurance, and Actions. The table lists several drivers, including 1SGD001, 812's Driver1, Aaron, Aaron test, and Aaron testd. The 'Driver's License Expiration' column shows '-82 days' for two drivers, highlighted in red. The 'Medical Check' column shows '22 km 3 days' for driver 1SGD001 and 'Not configured' for others. The 'Insurance' column shows 'Not configured' for all drivers. The 'Actions' column contains edit and delete icons for each driver. At the bottom of the table, there is a pagination control showing 'Rows per page: 25' and '1-25 of 1757'.

Driver	Medical Check	Driver's License Expiration	Insurance	Actions
<input type="checkbox"/> 1SGD001	22 km 3 days	Not configured	Not configured	 
<input type="checkbox"/> 812's Driver1	Not configured	-82 days	Not configured	 
<input type="checkbox"/>	Not configured	-82 days	Not configured	 
<input type="checkbox"/> Aaron	Not configured	Not configured	Not configured	 
<input type="checkbox"/> Aaron test	Not configured	Not configured	Not configured	 
<input type="checkbox"/> Aaron testd	Not configured	Not configured	Not configured	 

**Gambaran umum pengemudi** memberi Anda akses ke pengingat dan laporan berdasarkan semua pengemudi dalam armada Anda.

### Meninjau pengingat yang akan datang

Gambaran umum pengemudi memungkinkan Anda melihat semua status pengingat yang telah Anda atur, menyoroti pengingat yang akan datang, dan membantu Anda dengan cepat mengetahui apakah pengingat untuk seorang pengemudi sudah dibuat atau belum.

The screenshot shows the CARTRACK Reminders interface. At the top, there is a navigation bar with various icons and the CARTRACK logo. Below the navigation bar, the 'Reminders' section is active. The interface includes tabs for 'FLEET OVERVIEW', 'DRIVERS OVERVIEW', and 'LIST'. A table lists drivers with columns for 'Driver', 'Medical Check', 'Driver's License Expiration', 'Insurance', and 'Actions'. A tooltip is visible over the 'Driver's License Expiration' column for the driver 'Aaron test', stating 'There is no reminder configured for this category'. The table also includes a 'DOWNLOAD' button, a 'DELETE' button, and an '+ ADD REMINDER' button. The bottom of the table shows 'Rows per page: 25' and '1-25 of 1757'.

Driver	Medical Check	Driver's License Expiration	Insurance	Actions
<input type="checkbox"/> Aaron test	Not configured	Not configured	Not configured	
<input type="checkbox"/> Aaron testd	Not configured	Not configured	Not configured	
<input type="checkbox"/> Abbigail	Not configured	Not configured	Not configured	
<input type="checkbox"/> Abdul	Not configured	Not configured	Not configured	
<input type="checkbox"/> ABEYKOONPS	Not configured	Not configured	Not configured	
<input type="checkbox"/> Abner	Not configured	Not configured	Not configured	

"Pengaturan belum dikonfigurasi" menunjukkan bahwa pengingat belum dibuat untuk pengemudi tersebut.

## Menambah pengingat pada pengemudi baru

Untuk menambah pengingat, klik tombol

The screenshot shows the CARTRACK Reminders interface. At the top, there is a navigation bar with various icons and the CARTRACK logo. Below the navigation bar, the 'Reminders' section is active. The interface includes tabs for 'FLEET OVERVIEW', 'DRIVERS OVERVIEW', and 'LIST'. A table lists drivers with columns for 'Driver', 'Medical Check', 'Driver's License Expiration', 'Insurance', and 'Actions'. The 'ADD REMINDER' button is highlighted with a red box. The table also includes a 'DOWNLOAD' button, a 'DELETE' button, and an '+ ADD REMINDER' button. The bottom of the table shows 'Rows per page: 25' and '1-25 of 1757'.

Driver	Medical Check	Driver's License Expiration	Insurance	Actions
<input type="checkbox"/> 1SGD001	22 km 3 days	Not configured	Not configured	
<input type="checkbox"/> 812's Driver1	Not configured	-82 days	Not configured	
<input type="checkbox"/>	Not configured	-82 days	Not configured	
<input type="checkbox"/> Aaron	Not configured	Not configured	Not configured	
<input type="checkbox"/> Aaron test	Not configured	Not configured	Not configured	
<input type="checkbox"/> Aaron testd	Not configured	Not configured	Not configured	

Ikuti petunjuk yang muncul:

## Create Driver Reminder

Category

### APPLY TO

All Drivers  Drivers

1756 drivers selected

**⚠ This will override existing reminders for selection.**

### SCHEDULE

Criteria

First reminder  Alert before

Repeat every  Stop repeating at

+ ADD ANOTHER CRITERIA ⓘ

### ALERT NOTIFICATION

1. Klik pada  untuk melihat kategori pengingat yang berbeda.

## Categories:

Category

- Medical Check
- Driver's License Expiration
- Insurance
- + Add New

2. Pilih apakah Anda ingin pengingat berlaku untuk semua pengemudi atau pengemudi tertentu.
3. Jika Anda ingin menambahkan kategori baru, cukup klik tombol "tambah baru".

### APPLY TO

All Drivers  Drivers

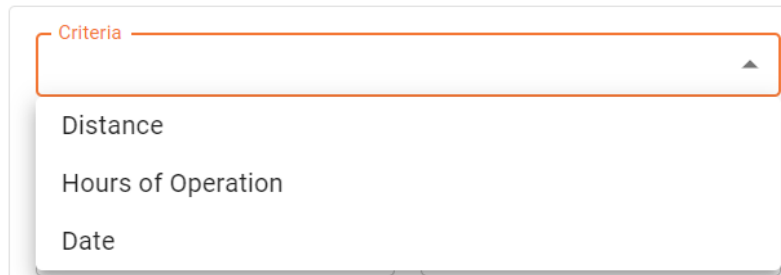
Select Drivers

**⚠ This will override existing reminders for selection.**

#### 4. Pilih kapan Anda ingin pengingat muncul.

##### a. Pilih kriteria:

SCHEDULE



A screenshot of a web interface showing a dropdown menu labeled 'Criteria'. The menu is open, displaying three options: 'Distance', 'Hours of Operation', and 'Date'. The 'Criteria' label is highlighted with an orange border.

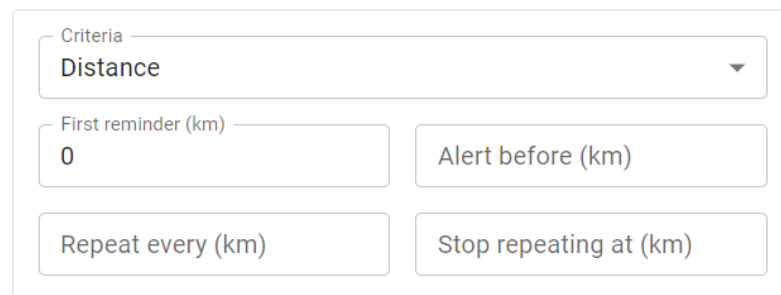
b. Isilah informasi pengingat spesifik berdasarkan kriteria yang Anda pilih.

c. Anda juga dapat menambahkan lebih dari satu kriteria dengan klik pada

**+ ADD ANOTHER CRITERIA** ⓘ

- Contohnya, Anda dapat menetapkan pengingat untuk kendaraan Anda memerlukan servis setelah mencapai batas jarak tertentu. Namun, kendaraan Anda tetap perlu servis setelah periode waktu tertentu, bahkan jika Anda belum mencapai batas jarak.

##### Opsi jarak:



A screenshot of a form for setting distance-based reminders. It features a 'Criteria' dropdown menu set to 'Distance'. Below it are four input fields: 'First reminder (km)' with the value '0', 'Alert before (km)', 'Repeat every (km)', and 'Stop repeating at (km)'.

- **Pengingat Pertama (km):** Tentukan setelah berapa kilometer Anda ingin menerima pengingat. Ini digunakan sebagai batas waktu kapan Anda perlu mengambil tindakan. Misalnya, tindakan perlu diambil setelah pengemudi Anda menempuh 20.000 km, Anda akan menetapkan pengingat pertama Anda sebagai 20.000 km.

- **Peringatan sebelumnya (km):** Tentukan seberapa cepat Anda ingin menerima pengingat sebelum kendaraan Anda menempuh jarak tertentu (misalnya, Terima pengingat 20.000 km sebelum pengemudi Anda menempuh 800 km).

- **Ulangi setiap (km):** Tambahkan interval pengingat Anda; ini menunjukkan frekuensi di mana Anda perlu mengambil tindakan. Misalnya, tindakan perlu diambil setelah pengemudi Anda menempuh 20.000 km, Anda akan menetapkan pengulangan sebagai 20.000 km. Perlu diingat bahwa ini adalah frekuensi setelah pengingat pertama Anda. Jadi, misalnya, jika pengemudi Anda perlu menjalani pemeriksaan medis setelah menempuh 20.000km, dan kemudian setiap 10.000 km setelahnya, Anda akan menetapkan "Pengingat Pertama" sebagai 20.000 km dan "Ulangi Setiap" sebagai 10.000 km.

- **Berhenti mengulang pada (km):** Setelah mencapai berapa jarak tertentu Anda ingin berhenti menerima pengingat. Misalnya, Anda tidak perlu lagi mengirim kendaraan Anda untuk servis setelah mencapai 200.000 km di odometer, Anda akan menetapkan berhenti mengulang pada 200.000 km.

#### Opsi Jam Operasional:

Criteria Hours of Operation	
First reminder (hours) 0	Alert before (hours)
Repeat every (hours)	Stop repeating at (hours)





- **Pengingat Pertama (jam):** Tentukan setelah berapa jam Anda ingin menerima pengingat. Ini digunakan sebagai batas waktu kapan Anda perlu mengambil tindakan. Misalnya, jika tindakan perlu diambil setelah pengemudi Anda bekerja selama 500 jam, Anda akan menetapkan pengingat pertama Anda pada 500 jam.

- **Peringatan sebelumnya (jam):** Tentukan seberapa cepat Anda ingin menerima pengingat sebelum pengemudi Anda menempuh jarak tertentu. Misalnya, terima pengingat 100 jam sebelum pengemudi Anda bekerja selama 500 jam.

- **Ulangi setiap (jam):** Tambahkan interval pengingat Anda; ini menunjukkan frekuensi di mana Anda perlu mengambil tindakan. Misalnya, jika tindakan perlu diambil setiap 500 jam kerja, Anda akan menetapkan pengulangan sebagai 500 jam. Perlu diingat bahwa ini adalah frekuensi setelah pengingat pertama Anda. Jadi, misalnya, pengemudi Anda perlu menjalani pemeriksaan medis setelah bekerja selama 500 jam, dan kemudian setiap 100 jam setelahnya, Anda akan menetapkan "Pengingat Pertama" sebagai 500 jam dan "Ulangi Setiap" sebagai 100 jam.

- **Berhenti mengulang pada (jam):** Setelah mencapai berapa jam Anda ingin berhenti menerima pengingat. Misalnya, jika Anda tidak perlu lagi mengirim kendaraan Anda untuk servis setelah digunakan selama 500 jam, Anda akan menetapkan ini sebagai 500 jam.

#### Opsi tanggal:

Criteria Date	
First reminder 2023/12/20 	Alert before Days 
Repeat ev... Days 	Stop repeating at 

- **Pengingat Pertama:** Tentukan tanggal yang Anda inginkan untuk menerima pengingat pertama. Misal, Anda perlu menerima pengingat pada tanggal 25 Januari, maka Anda akan menetapkan tanggal ini sebagai pengingat pertama Anda.
- **Peringatan sebelumnya (hari):** Tentukan seberapa cepat Anda ingin menerima pengingat sebelum tanggal pengingat pertama yang ditentukan. Misal, terima pengingat 14 hari sebelum tanggal pengingat pertama, yaitu tanggal 25 Januari.
- **Ulangi setiap (hari):** Tambahkan interval pengingat; ini menunjukkan frekuensi di mana Anda perlu mengambil tindakan. Misalnya, tindakan perlu diambil setiap 50 hari kerja, Anda akan menetapkan 50 hari sebagai pengulangan. Perlu diingat bahwa ini adalah frekuensi setelah pengingat pertama Anda. Jadi, misal pengemudi Anda perlu menjalani pemeriksaan medis setelah bekerja melewati tanggal tertentu dan kemudian setiap 50 hari, Anda akan menetapkan "Pengingat Pertama" sebagai tanggal 25 Januari dan "Ulangi Setiap" 50 hari.
- **Berhenti mengulang pada (hari):** Setelah mencapai berapa hari tertentu Anda ingin berhenti menerima pengingat. Misalnya, tidak perlu ada tindakan setelah seorang pengemudi bekerja melewati tanggal tertentu (misalnya 25 Juli), Anda akan menetapkan Berhenti mengulang pada tanggal tersebut (25 Juli).

4. Tentukan bagaimana Anda ingin menerima notifikasi pengingat, baik melalui email atau SMS.

ALERT NOTIFICATION

Email

SMS

4. Jika diperlukan, Anda dapat menambahkan komentar.

Comment (Optional)

0/150

SUBMIT

5. Jika sudah selesai, klik tombol

CANCEL

6. Namun, Anda juga memiliki opsi untuk klik tombol , yang memungkinkan Anda menghentikan seluruh proses atau memulainya kembali.



## Mencari pengingat pengemudi tertentu

The screenshot shows the CARTRACK Reminders interface. At the top, there is a navigation bar with various icons and the CARTRACK logo. Below the navigation bar, the 'Reminders' section is active. The interface includes tabs for 'FLEET OVERVIEW', 'DRIVERS OVERVIEW', and 'LIST'. A search bar is present with the text 'Aaron' entered. Below the search bar, there is a table with columns: Driver, Medical Check, Driver's License Expiration, Insurance, and Actions. The table contains three rows of reminders for 'Aaron', 'Aaron test', and 'Aaron testd'. The 'Medical Check' column for all rows is 'Not configured'. The 'Driver's License Expiration' column for all rows is 'Not configured'. The 'Insurance' column for all rows is 'Not configured'. The 'Actions' column contains edit and delete icons for each row. At the bottom right, there is a pagination control showing 'Rows per page: 25' and '1-3 of 3'.

Untuk menemukan pengingat pengemudi tertentu, gunakan kotak pencarian:




1. Masukkan nama pengemudi ke dalam kotak pencarian.
2. Pengemudi yang benar akan muncul bersama dengan pengingat-pengingatnya.

## Mengedit pengingat pengemudi

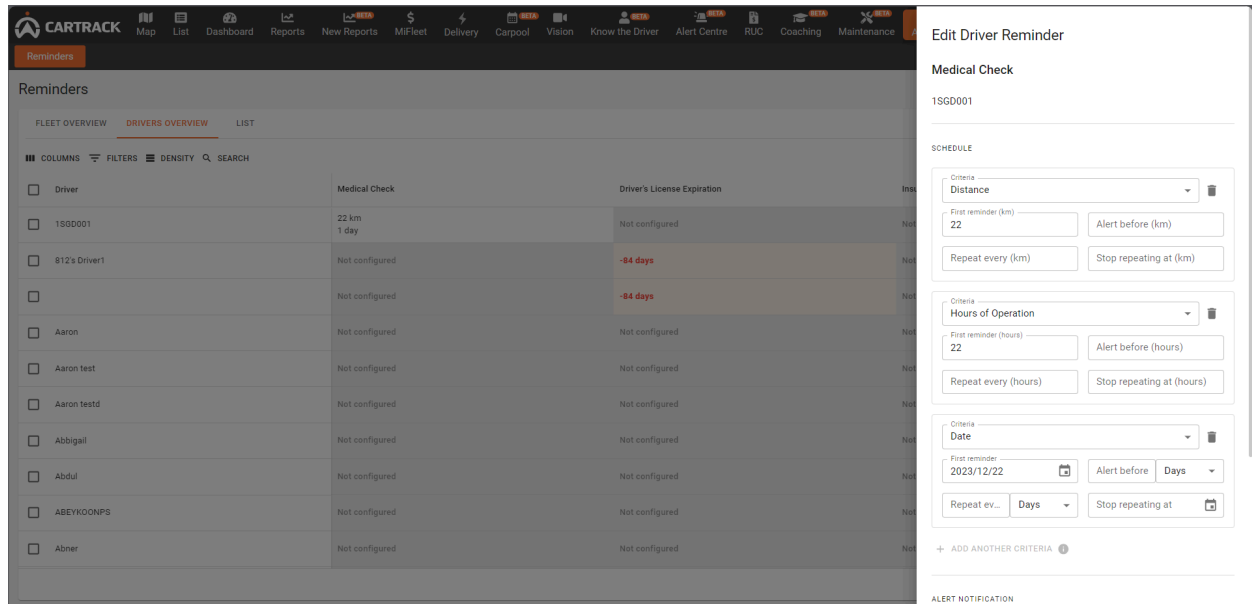
The screenshot shows the CARTRACK Reminders interface. At the top, there is a navigation bar with various icons and the CARTRACK logo. Below the navigation bar, the 'Reminders' section is active. The interface includes tabs for 'FLEET OVERVIEW', 'DRIVERS OVERVIEW', and 'LIST'. A search bar is present with the text 'SEARCH'. Below the search bar, there is a table with columns: Driver, Medical Check, Driver's License Expiration, Insurance, and Actions. The table contains several rows of reminders. The first row is highlighted with a red box. The 'Driver' column for the first row is '190D001'. The 'Medical Check' column for the first row is '22 km 1 day'. The 'Driver's License Expiration' column for the first row is 'Not configured'. The 'Insurance' column for the first row is 'Not configured'. The 'Actions' column contains edit and delete icons for each row. At the bottom right, there is a pagination control showing 'Rows per page: 25' and '1-25 of 1757'.

1. Sorot pengingat yang ingin Anda edit, lalu klik pada ikon



-  Edit reminder
-  Mark as complete
-  Delete reminder

2. Klik pada tombol

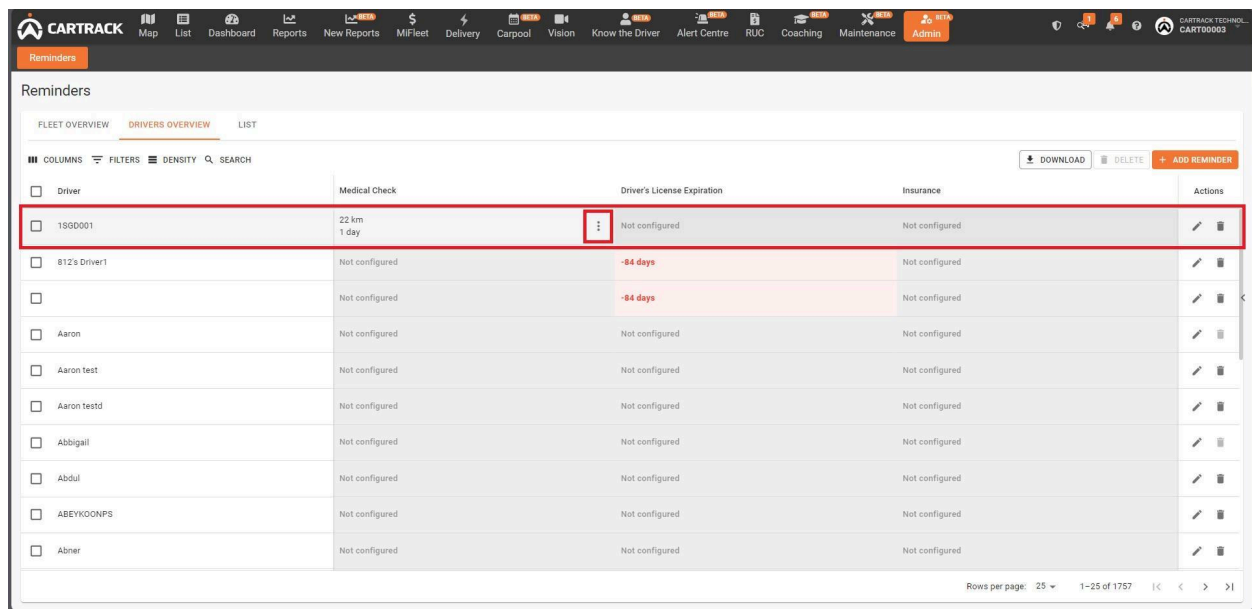


The screenshot shows the Cartrack Reminders interface. On the left is a table of reminders with columns for Driver, Medical Check, Driver's License Expiration, and Insurance. The first row is highlighted. On the right is a sidebar titled 'Edit Driver Reminder' for 'Medical Check' (ID: 1SGD001). The sidebar has a 'SCHEDULE' section with three criteria: Distance, Hours of Operation, and Date. Each criterion has input fields for 'First reminder' and 'Alert before', and buttons for 'Repeat every' and 'Stop repeating at'.



















Driver	Medical Check	Driver's License Expiration	Insurance
1SGD001	22 km 1 day	Not configured	Not configured
812's Driver1	Not configured	-84 days	Not configured
Aaron	Not configured	Not configured	Not configured
Aaron test	Not configured	Not configured	Not configured
Aaron testd	Not configured	Not configured	Not configured
Abbigail	Not configured	Not configured	Not configured
Abdul	Not configured	Not configured	Not configured
ABEYKOONPS	Not configured	Not configured	Not configured
Abner	Not configured	Not configured	Not configured


3. Menu di atas akan muncul, sehingga memungkinkan Anda untuk melakukan pengeditan pada pengingat yang telah dipilih.

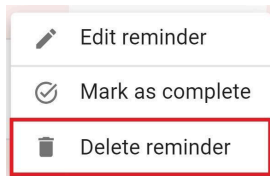
## Menghapus pengingat pengemudi



The screenshot shows the Cartrack Reminders interface with a table of reminders. A red box highlights the first row and its 'Actions' column, which contains edit and delete icons. The table has columns for Driver, Medical Check, Driver's License Expiration, Insurance, and Actions.

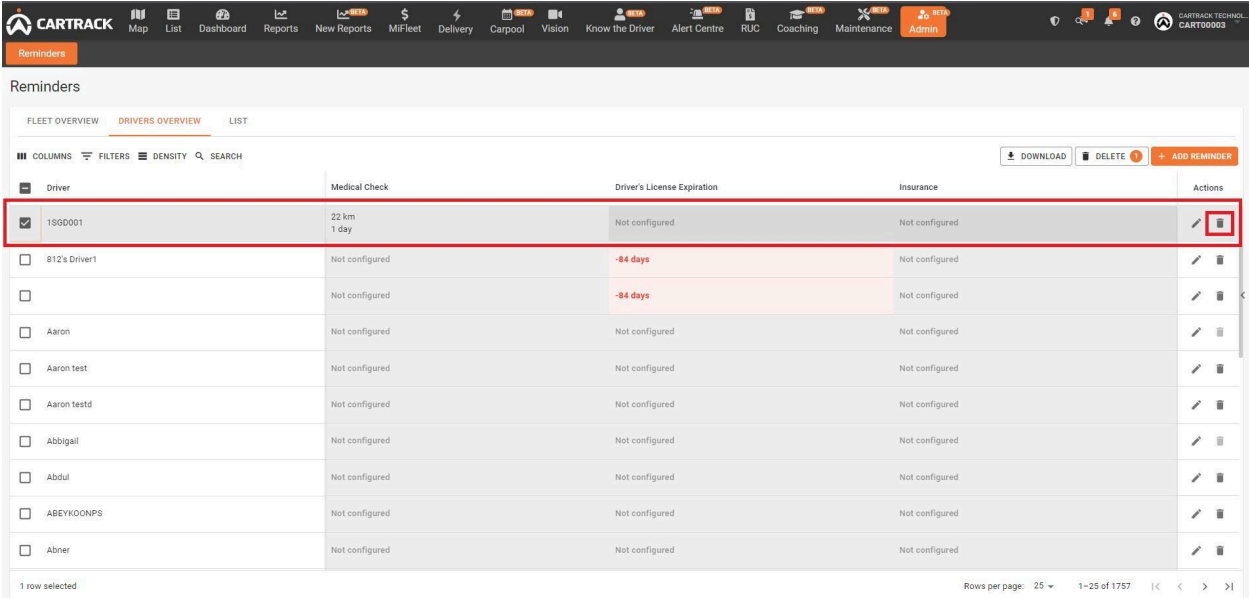
Driver	Medical Check	Driver's License Expiration	Insurance	Actions
1SGD001	22 km 1 day	Not configured	Not configured	 
812's Driver1	Not configured	-84 days	Not configured	 
Aaron	Not configured	Not configured	Not configured	 
Aaron test	Not configured	Not configured	Not configured	 
Aaron testd	Not configured	Not configured	Not configured	 
Abbigail	Not configured	Not configured	Not configured	 
Abdul	Not configured	Not configured	Not configured	 
ABEYKOONPS	Not configured	Not configured	Not configured	 
Abner	Not configured	Not configured	Not configured	 





















1. Sorot pengingat yang ingin dihapus, lalu klik ikon 



2. Klik tombol


## Menghapus semua pengingat pada pengemudi

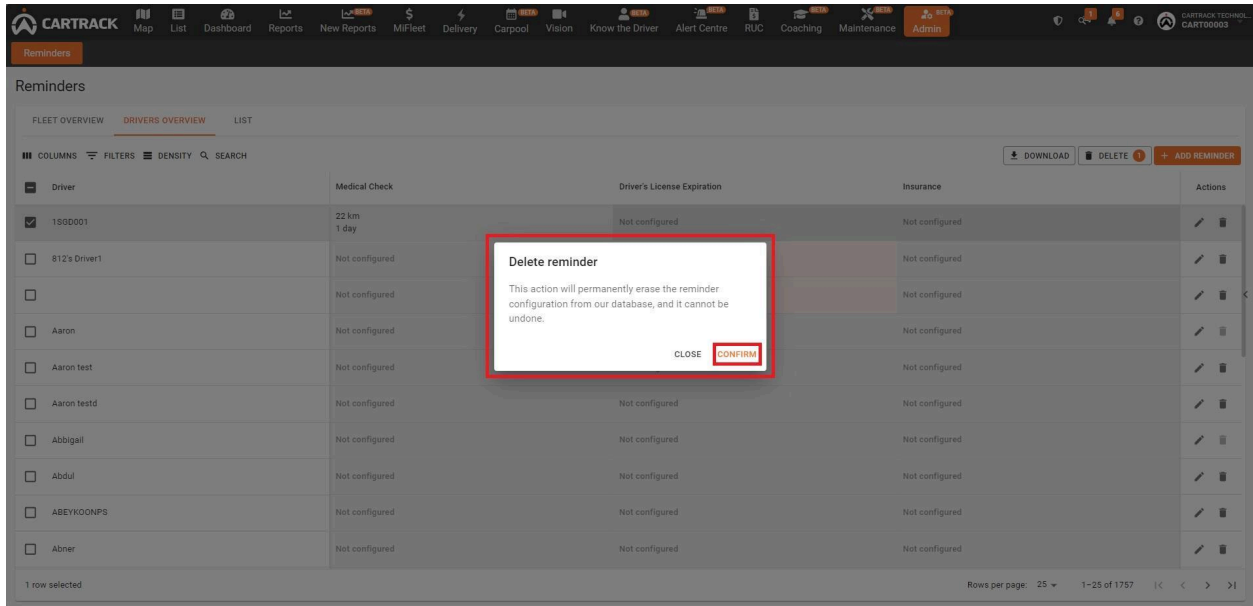


Driver	Medical Check	Driver's License Expiration	Insurance	Actions
<input checked="" type="checkbox"/> 1SGD001	22 km 1 day	Not configured	Not configured	 
<input type="checkbox"/> 812's Driver1	Not configured	-84 days	Not configured	 
<input type="checkbox"/>	Not configured	-84 days	Not configured	 
<input type="checkbox"/> Aaron	Not configured	Not configured	Not configured	 
<input type="checkbox"/> Aaron test	Not configured	Not configured	Not configured	 
<input type="checkbox"/> Aaron testd	Not configured	Not configured	Not configured	 
<input type="checkbox"/> Abbigal	Not configured	Not configured	Not configured	 
<input type="checkbox"/> Abdul	Not configured	Not configured	Not configured	 
<input type="checkbox"/> ABEYKONPS	Not configured	Not configured	Not configured	 
<input type="checkbox"/> Abner	Not configured	Not configured	Not configured	 

Untuk menghapus beberapa pengingat untuk pengemudi, cukup:

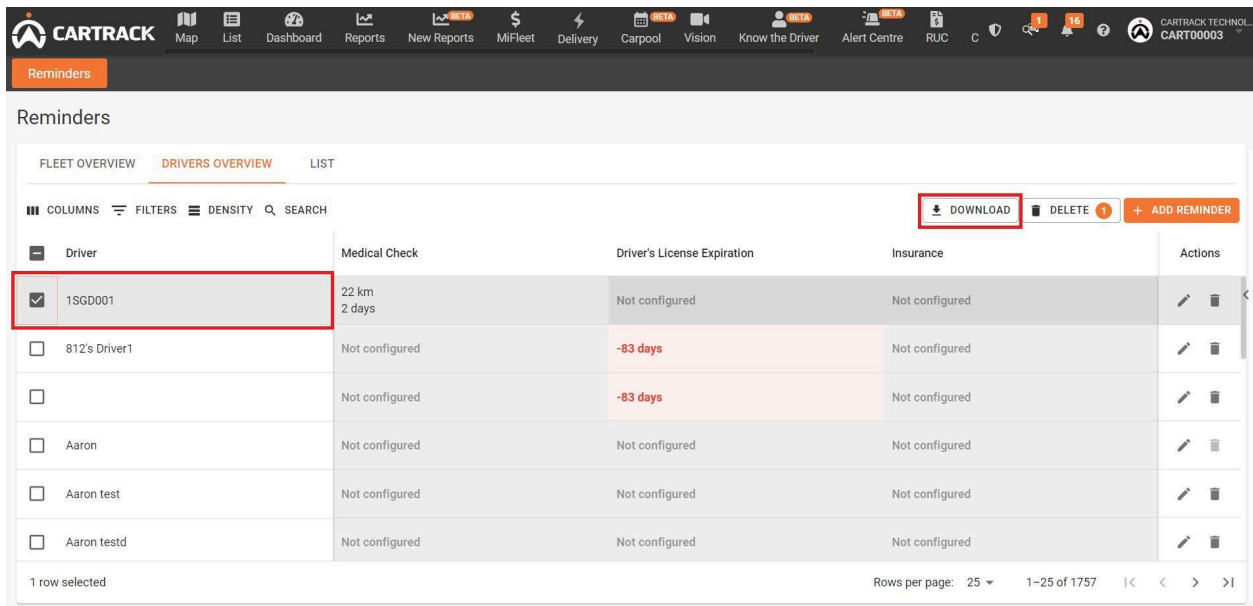
1. Pilih pengemudi yang pengingatnya ingin dihapus.

2. Klik ikon 



- Menghapus pengingat bersifat permanen. Anda akan melihat pop-up untuk konfirmasi keputusan Anda. Jika Anda yakin ingin menghapus, klik pada **CONFIRM**. Jika tidak, klik **CLOSE** untuk membatalkan.

## Mengunduh pengingat pengemudi



Mengekspor pengingat pengemudi semudah ini:

- Memilih pengingat yang ingin diekspor dengan mencentang kotak.

- Klik pada tombol

3. Pilih format yang ingin Anda gunakan untuk mengunduh pengingat. Klik salah satu:

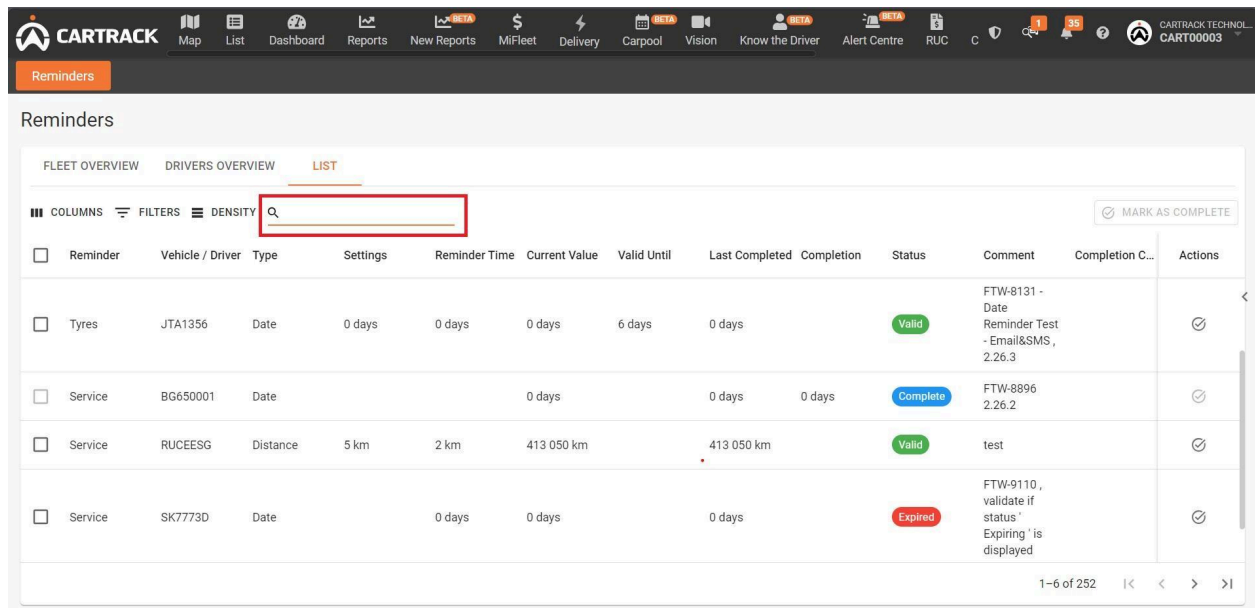
Download as Excel

Download as CSV

### 3. Navigasi Daftar Gambaran Umum

Daftar opsi menunjukkan setiap pengingat satu persatu, dan memberi Anda akses masuk ke setiap pengingat yang telah Anda terima dan lakukan. Ini adalah cara mudah untuk melihat pengingat yang akan datang dan mengambil tindakan. Anda dapat mencari pengingat tertentu dengan menggunakan nama pengingat (misalnya, layanan), nomor registrasi kendaraan, atau nama pengemudi.

#### Mencari pengingat spesifik



The screenshot shows the CARTRACK Reminders interface. At the top, there is a navigation bar with various icons and labels. Below the navigation bar, the 'Reminders' section is active. The interface includes a search bar (highlighted with a red box) and a table of reminders. The table has columns for Reminder, Vehicle / Driver, Type, Settings, Reminder Time, Current Value, Valid Until, Last Completed, Completion, Status, Comment, and Completion C... The table contains four rows of reminders with different statuses: Valid, Complete, Valid, and Expired.

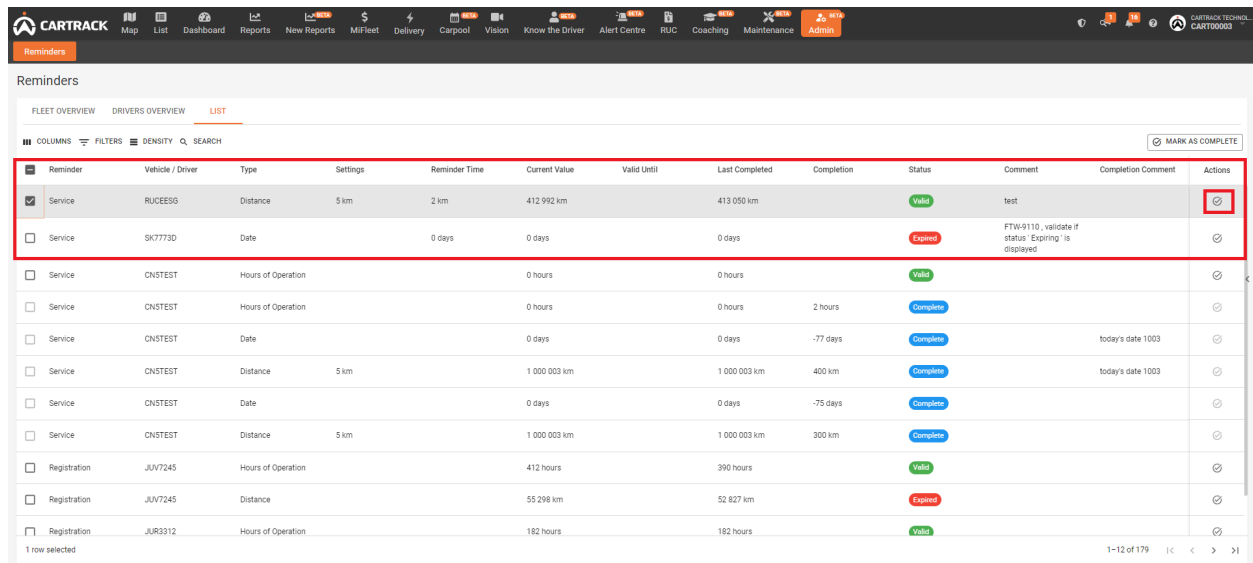
Reminder	Vehicle / Driver	Type	Settings	Reminder Time	Current Value	Valid Until	Last Completed	Completion	Status	Comment	Completion C...	Actions
Tyres	JTA1356	Date	0 days	0 days	0 days	6 days	0 days		Valid	FTW-8131 - Date Reminder Test - Email&SMS , 2.26.3		✓
Service	BG650001	Date		0 days	0 days		0 days	0 days	Complete	FTW-8896 2.26.2		✓
Service	RUCEESG	Distance	5 km	2 km	413 050 km		413 050 km		Valid	test		✓
Service	SK7773D	Date		0 days	0 days		0 days		Expired	FTW-9110 , validate if status ' is Expiring ' is displayed		✓

Untuk menemukan pengingat spesifik:

1. Masukkan nama pengingat, nomor registrasi kendaraan, atau nama pengemudi ke dalam kotak pencarian.


2. Pengingat yang Anda cari akan muncul.

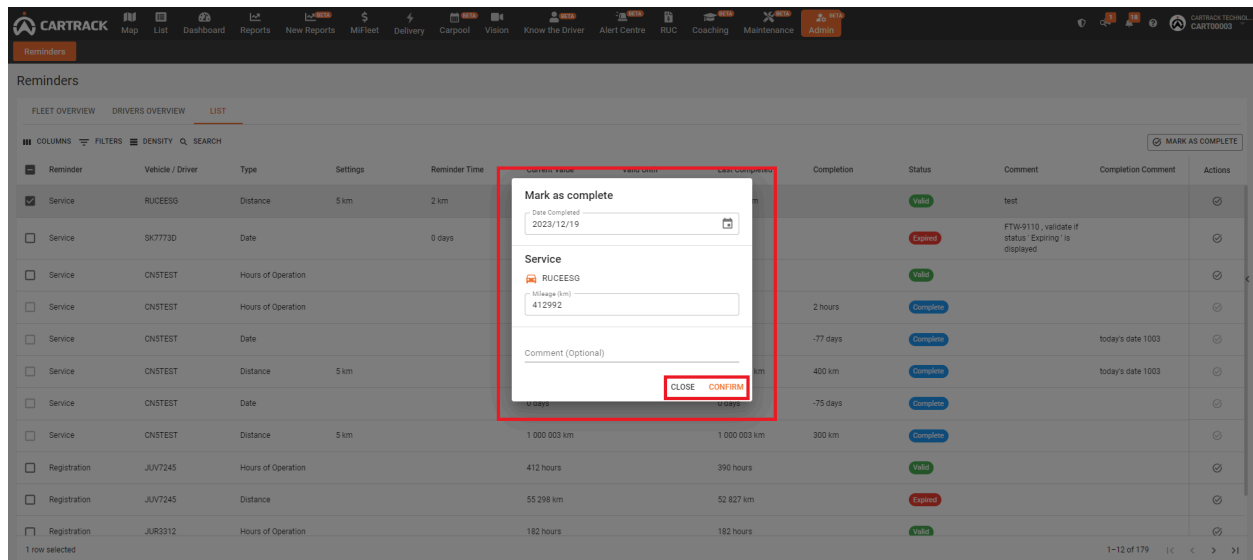
## Menandai pengingat individu sebagai selesai



Reminder	Vehicle / Driver	Type	Settings	Reminder Time	Current Value	Valid Until	Last Completed	Completion	Status	Comment	Completion Comment	Actions
<input checked="" type="checkbox"/>	Service	RUCEESG	Distance	5 km	2 km	412 992 km	413 050 km		Valid	test		<input checked="" type="checkbox"/>
<input type="checkbox"/>	Service	SK7773D	Date		0 days		0 days		Expired	FTW-9110_validate if status 'Expiring' is displayed		<input type="checkbox"/>
<input type="checkbox"/>	Service	CNSTEST	Hours of Operation		0 hours		0 hours		Valid			<input type="checkbox"/>
<input type="checkbox"/>	Service	CNSTEST	Hours of Operation		0 hours		0 hours	2 hours	Complete			<input type="checkbox"/>
<input type="checkbox"/>	Service	CNSTEST	Date		0 days		0 days	-77 days	Complete		today's date 1003	<input type="checkbox"/>
<input type="checkbox"/>	Service	CNSTEST	Distance	5 km		1 000 003 km	1 000 003 km	400 km	Complete		today's date 1003	<input type="checkbox"/>
<input type="checkbox"/>	Service	CNSTEST	Date		0 days		0 days	-75 days	Complete			<input type="checkbox"/>
<input type="checkbox"/>	Service	CNSTEST	Distance	5 km		1 000 003 km	1 000 003 km	300 km	Complete			<input type="checkbox"/>
<input type="checkbox"/>	Registration	JUV7245	Hours of Operation		412 hours		390 hours		Valid			<input type="checkbox"/>
<input type="checkbox"/>	Registration	JUV7245	Distance		55 298 km		52 827 km		Expired			<input type="checkbox"/>
<input type="checkbox"/>	Registration	JUR3312	Hours of Operation		182 hours		182 hours		Valid			<input type="checkbox"/>

Anda dapat dengan mudah menandai pengingat individual sebagai selesai di bagian Daftar. Caranya:

1. Pilih pengingat individual yang ingin Anda tandai sebagai selesai.
2. Klik ikon  untuk menandai pengingat sebagai selesai.



Mark as complete

Date Completed: 2023/12/19

Service: RUCEESG (412992 km)

Comment (Optional):

CLOSE CONFIRM

3. Konfirmasi tanggal pengingat tersebut diselesaikan dan tambahkan komentar tambahan.
4. Klik **CONFIRM** untuk menyelesaikan proses, yang akan mengarahkan Anda ke pop-up berikut:

## Confirm your next reminders

Please select whether you would like to start your next reminders using your planned criteria or actual at completion. See below:

### Service

 BG650001

### Date

<input checked="" type="radio"/> Planned	COMPLETED REMINDER 2023/12/21	REMINDER INTERVAL 0 days	NEXT INTERVAL 2023/12/21
--	----------------------------------	-----------------------------	-----------------------------

<input type="radio"/> Actual at completion	COMPLETED REMINDER 2023/12/21	REMINDER INTERVAL 0 days	NEXT INTERVAL 2023/12/21
--	----------------------------------	-----------------------------	-----------------------------

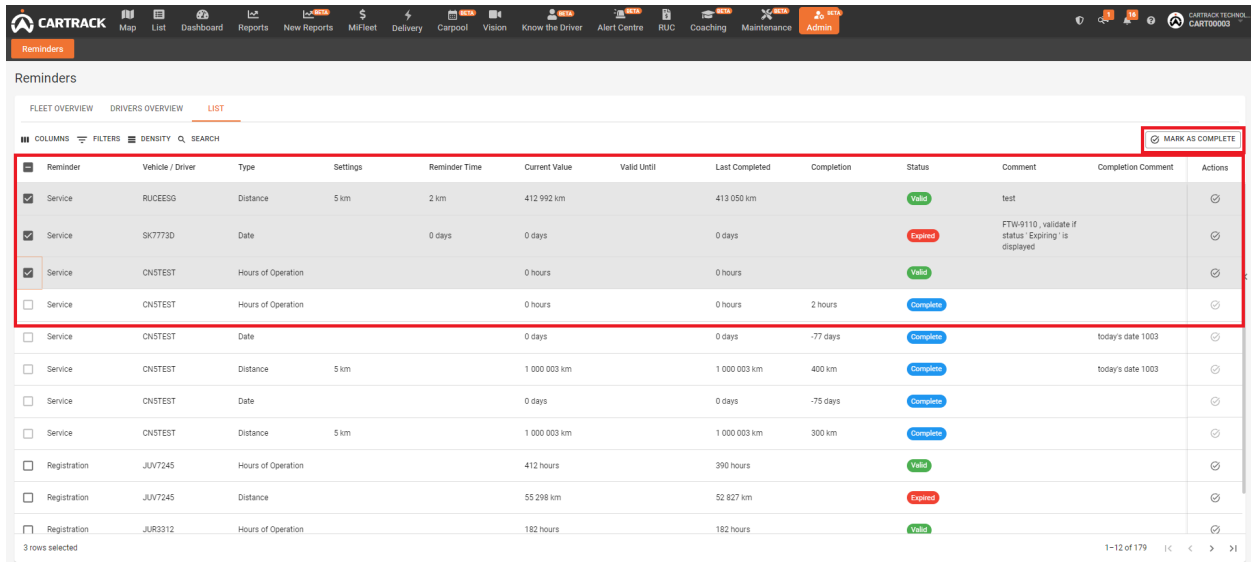
CLOSE CONFIRM

Tentukan apakah Anda ingin pengingat di masa depan tetap mengikuti interval awal Anda, terlepas dari pengingat diselesaikan lebih awal atau lebih lambat, atau jika Anda ingin pengingat disesuaikan berdasarkan saat Anda menyelesaikannya.

- Kriteria Terencana: Ini berarti jadwal akan mengikuti interval awal Anda, terlepas dari pengingat diselesaikan lebih awal atau lebih lambat. Misal, jika kendaraan Anda perlu servis setiap 10.000 km, tetapi Anda hanya mengambil tindakan servis pada 12.300 km, servis berikutnya tetap jatuh pada 20.000 km dan bukan pada 12.300 km.

- Aktual saat penyelesaian: ini berarti jadwal Anda akan mengikuti interval awal Anda, tetapi menggunakan status ketika pengingat diselesaikan. Misalnya, jika kendaraan Anda perlu servis setiap 10.000 km, tetapi Anda mengambil tindakan servis pada 12.300 km, servis berikutnya tetap jatuh pada 22.300 km, karena ini adalah 10.000 km setelah tindakan terakhir Anda.

## Menandai beberapa pengingat sebagai selesai



The screenshot shows the CARTRACK Reminders interface. A table lists various reminders with columns for Reminder, Vehicle / Driver, Type, Settings, Reminder Time, Current Value, Valid Until, Last Completed, Completion, Status, Comment, Completion Comment, and Actions. A red box highlights the first three rows of the table and the 'MARK AS COMPLETE' button in the top right corner.

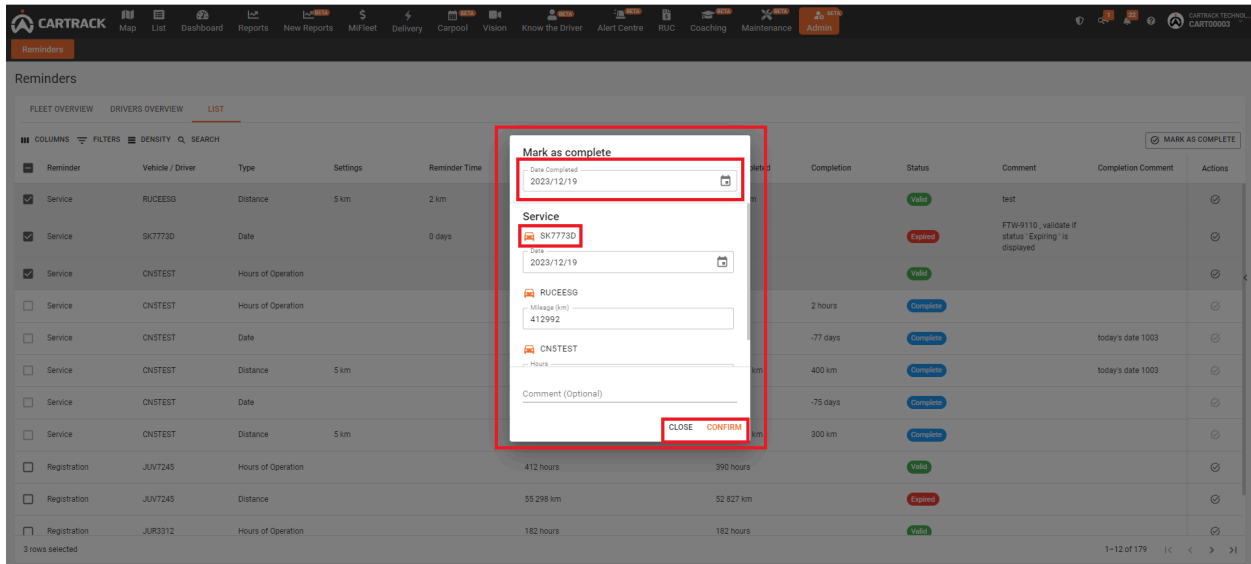
Reminder	Vehicle / Driver	Type	Settings	Reminder Time	Current Value	Valid Until	Last Completed	Completion	Status	Comment	Completion Comment	Actions
<input checked="" type="checkbox"/> Service	RUCEEG	Distance	5 km	2 km	412 992 km		413 050 km		Valid	test		<input type="checkbox"/>
<input checked="" type="checkbox"/> Service	SK7773D	Date		0 days	0 days		0 days		Expired	FTW-9110, validate if status 'Expiring' is displayed		<input type="checkbox"/>
<input checked="" type="checkbox"/> Service	CNTEST	Hours of Operation			0 hours		0 hours		Valid			<input type="checkbox"/>
<input type="checkbox"/> Service	CNTEST	Hours of Operation			0 hours		0 hours	2 hours	Complete			<input type="checkbox"/>
<input type="checkbox"/> Service	CNTEST	Date			0 days		0 days	-77 days	Complete		today's date 1003	<input type="checkbox"/>
<input type="checkbox"/> Service	CNTEST	Distance	5 km		1 000 003 km		1 000 003 km	400 km	Complete		today's date 1003	<input type="checkbox"/>
<input type="checkbox"/> Service	CNTEST	Date			0 days		0 days	-75 days	Complete			<input type="checkbox"/>
<input type="checkbox"/> Service	CNTEST	Distance	5 km		1 000 003 km		1 000 003 km	300 km	Complete			<input type="checkbox"/>
<input type="checkbox"/> Registration	JUV7245	Hours of Operation			412 hours		390 hours		Valid			<input type="checkbox"/>
<input type="checkbox"/> Registration	JUV7245	Distance			55 296 km		52 827 km		Expired			<input type="checkbox"/>
<input type="checkbox"/> Registration	JUR3312	Hours of Operation			182 hours		182 hours		Valid			<input type="checkbox"/>

Anda dapat dengan mudah menandai beberapa pengingat sebagai selesai di bagian Daftar. Caranya:

1. Pilih pengingat-pengingat yang ingin Anda tandai sebagai selesai.

2. Klik tombol

MARK AS COMPLETE



The screenshot shows the CARTRACK Reminders interface with a 'Mark as complete' dialog box open. The dialog box contains a 'Date Completed' field with the value '2023/12/19', a 'Service' dropdown menu with 'SK7773D' selected, a 'Date' field with the value '2023/12/19', a 'Vehicle (ID)' field with the value 'RUCEEG', a 'Mileage (km)' field with the value '412992', a 'Hours' field with the value 'CNTEST', and a 'Comment (Optional)' field. The dialog box has 'CLOSE' and 'CONFIRM' buttons at the bottom.

3. Konfirmasi tanggal pengingat diselesaikan.

4. Semua pengingat yang akan Anda tandai sebagai selesai terdaftar sesuai dengan kendaraan/pengemudi mereka.



5. Klik **CONFIRM** untuk menyelesaikan proses, atau klik **CLOSE** untuk membatalkan.